



VFI Esternberg & Co KG

# Rechnungsabschluss 2025

Kundmachung Auflage



Verein zur Förderung der Infrastruktur  
der Gemeinde Esternberg & Co KG



Esternberg, am 11.03.2026

Zahl: 902-2025-St.

**Entwurf Rechnungsabschluss  
für das Finanzjahr 2025; Auflage**

## KUNDMACHUNG

Im Sinne des § 92 Abs. 9 der Oö. Gemeindeordnung 1990 i. d. g. F. wird hiermit kundgemacht, dass der Entwurf des Rechnungsabschlusses **des Vereines zur Förderung der Infrastruktur der Gemeinde Esternberg & Co KG** für das Jahr 2025 von heute an **zwei Wochen**, das ist bis zum 25.03.2026, im Gemeindeamt Esternberg zur öffentlichen Einsicht aufliegt und während der Amtsstunden eingesehen werden kann. Der Entwurf ist auch auf der Homepage der Gemeinde unter [www.esternberg.at](http://www.esternberg.at) (Menüpunkt Bürgerservice → Finanzen) abrufbar.

Etwaige Einwendungen gegen den Entwurf können innerhalb der oben angeführten Auflagefrist von jedermann, der ein berechtigtes Interesse glaubhaft machen kann, schriftlich beim Gemeindeamt Esternberg eingebracht werden.

Der Geschäftsführer

Johannes Stadler

angeschlagen am: 11.03.2026 *Penzinger C.*  
abgenommen am: 26.03.2026 *Penzinger C.*

Kundmachung Genehmigung



Verein zur Förderung der Infrastruktur  
der Gemeinde Esternberg & Co KG



Esternberg, am 27.03.2026

Zahl: 902-2025-St.

Rechnungsabschluss für das Finanzjahr 2025; Auflage

## KUNDMACHUNG

Im Sinne des § 93 Abs. 4 der Oö. Gemeindeordnung 1990 i. d. g. F. wird hiermit kundgemacht, dass der vom Gemeinderat der Gemeinde Esternberg in der am 26. März 2026 abgehaltenen öffentlichen Sitzung beschlossene Rechnungsabschluss **des Vereines zur Förderung der Infrastruktur der Gemeinde Esternberg & Co KG** für das Jahr 2025 von heute an **zwei Wochen**, das ist bis zum 10. April 2026, im Gemeindeamt Esternberg zur öffentlichen Einsicht aufliegt und während der Amtsstunden eingesehen werden kann. Der Rechnungsabschluss ist auch auf der Homepage der Gemeinde unter [www.esternberg.at](http://www.esternberg.at) (Menüpunkt Bürgerservice → Finanzen) abrufbar.

Der Geschäftsführer

Johannes Stadler

Lagebericht gem. § 49 Oö. GHO



## Lagebericht zum Rechnungsabschluss 2025

des Vereines zur Förderung der Infrastruktur der Gemeinde Esternberg & Co. KG  
gemäß § 49 Oö. Gemeindehaushaltsordnung (Oö. GHO)

Als Stichtag für die Erstellung des Rechnungsabschlusses 2025 wurde der 27.02.2026 gewählt.

### 1. Entwicklung der liquiden Mittel (inkl. allfälliger Kassenkredite), wobei die Zahlungsmittelreserven gesondert anzuführen sind.

#### 1.1. Liquide Mittel

	Voranschlag 2025	Rechnungsabschluss 2025
<b>Saldo 5 (Geldfluss aus der voranschlagswirksamen Gebarung)</b>	€ - 55.500,00	€ - 12.399,29
<b>Saldo 6 (Geldfluss aus der nicht voranschlagswirksamen Gebarung)</b>		€ - 110,30
<b>Saldo 7 (Veränderung an liquiden Mitteln)</b>		€ - 12.509,59

Die Höhe der liquiden Mittel ist im abgelaufenen Haushaltsjahr (SA7) um € -12.509,59 gesunken.

Die Gründe dafür liegen in den erhöhten Instandhaltungsaufwendungen.  
(Erneuerung Vollwärmeschutz, Erweiterung u. Instandhaltung Heizungsregelung)

#### 1.2. Bedarf an Kassenkrediten

Ein Kassenkredit musste im Jahr 2025 nicht in Anspruch genommen werden.

#### 1.3. Zahlungsmittelreserven und Rücklagen

Der VFI der Gemeinde Esternberg & Co. KG verfügt über keine Zahlungsmittelreserven oder Rücklagen.

## 2. Die Entwicklung des Ergebnisses der laufenden Geschäftstätigkeit, sowie Entwicklung des nachhaltigen Haushaltsgleichgewichts

### 2.1. Ergebnis der laufenden Geschäftstätigkeit

Ergebnis der laufenden Geschäftstätigkeit	RA 2020	RA 2021	RA 2022	RA 2023	RA 2024	VA 2025	RA 2025
Einzahlungen:	€ 71.277,79	€ 71.812,87	€ 70.284,53	€ 73.917,06	€ 78.338,17	€ 70.800,00	€ 79.241,53
Auszahlungen:	€ 59.309,57	€ 62.617,62	€ 47.334,89	€ 59.287,61	€ 65.692,91	€ 126.300,00	€ 91.640,82
<b>Saldo:</b>	<b>€ + 11.968,22</b>	<b>€ + 9.195,25</b>	<b>€ + 22.949,64</b>	<b>€ + 14.629,45</b>	<b>€ 12.645,26</b>	<b>€ - 55.500,00</b>	<b>€ - 12.399,29</b>

#### Positiver Saldo:

Das Ergebnis der laufenden Geschäftstätigkeit im Rechnungsabschluss ist negativ.

Der „Abgang“ ist jedoch mit dem Gewinn aus 2019 – 2024 in Höhe von € 98.955,00 gedeckt.

### 2.2. Nachhaltiges Haushaltsgleichgewicht

Nachhaltiges Haushaltsgleichgewicht wird erreicht.

## 3. Entwicklung des Nettoergebnisses vor Entnahme von bzw. Zuweisungen an Haushaltsrücklagen

Das Nettoergebnis wird wesentlich durch die ergebniswirksamen Erträge und Aufwendungen beeinflusst. Diese betreffen insbesondere die Abschreibungen (98.618,73 Euro) und die Erträge aus der Auflösung von Investitionszuschüssen (68.526,78 Euro).

	RA 2020	RA 2021	RA 2022	RA 2023	RA 2024	VA 2025	RA 2025
Summe Erträge (MVAG-Code 21)	151.155,67	161.938,23	138.811,29	142.443,84	146.864,93	139.300,00	147.768,31
Summe Aufwände (MVAG-Code 22)	148.278,09	152.796,85	137.508,12	150.461,64	156.599,64	209.600,00	173.644,42
<b>Nettoergebnis (SA 0)</b>	<b>2.877,58</b>	<b>9.141,38</b>	<b>1.303,17</b>	<b>-8.017,80</b>	<b>-9.734,71</b>	<b>-70.300,00</b>	<b>-25.876,11</b>
Entnahme von Haushaltsrücklagen (MVAG-Code 230)	0,00	0,00	0,00	0,00	0,00	0,00	0,00
Zuweisung von Haushaltsrücklagen (MVAG-Code 240)	0,00	0,00	0,00	0,00	0,00	0,00	0,00
<b>Nettoergebnis (SA 00)</b>	<b>2.877,58</b>	<b>9.141,38</b>	<b>1.303,17</b>	<b>-8.017,80</b>	<b>-9.734,71</b>	<b>-70.300,00</b>	<b>-25.876,11</b>

#### 4. Entwicklung des Nettovermögens

Das Nettovermögen hat sich im abgelaufenen Haushaltsjahr wie folgt entwickelt:

Nettovermögen (Position C) mit 01.01.2025	€ 859.494,84
Saldo der Eröffnungsbilanz (C.I)	€ 863.925,22
Kumuliertes Nettoergebnis (C.II)	€ - 25.876,11
Haushaltsrücklagen (C.III)	€ 0,00
Neubewertungsrücklagen (C.IV)	€ 0,00
Fremdwährungsrücklagen (C.V)	€ 0,00
Nettovermögen (Position C) mit 31.12.2025	€ 833.618,73

##### 4.1. Haushaltsrücklagen

Der VFI der Gemeinde Esternberg & Co. KG verfügt über keine Haushaltsrücklagen

#### 5. Entwicklung der langfristigen Finanzschulden und Verbindlichkeiten

##### 5.1. Neuaufnahme von langfristigen Finanzschulden

Es wurden im abgelaufenen Finanzjahr keine neuen Finanzschulden aufgenommen.

##### 5.2. Tilgung von langfristigen Finanzschulden und Verbindlichkeiten

Die Finanzschulden und Verbindlichkeiten aus Darlehen und Finanzierungsleasing wurden plangemäß getilgt.  
In nachstehender Tabelle sind die summierten Auszahlungen für Finanzschulden und Verbindlichkeiten (inkl. Leasing) dargestellt.

	RA 2020	RA 2021	RA 2022	RA 2023	RA 2024	RA 2025
Gesamtsumme:	17.068,57	16.892,13	15.665,52	14.738,30	15.358,23	16.476,13

Es wurden im abgelaufenen Haushaltsjahr 2025 keine vorzeitigen Tilgungen(=Sondertilgungen) vorgenommen.

**6. Die eingetretenen und die voraussichtlichen Auswirkungen aus investiven Einzelvorhaben (Erträge, Betriebskosten, Personalaufwand, Finanzierungsfolgekosten udgl.)**

Es wurden im abgelaufenen Jahr keine investiven Einzelvorhaben abgewickelt.

**7. Beschreibung wesentlicher finanzieller Auswirkungen, welche weder im aktuell zu erstellenden Rechnungsabschluss noch im geltenden Gemeindevoranschlag und im mittelfristigen Ergebnis- und Finanzplan enthalten sind**

Sämtliche finanziellen Auswirkungen sind in den Rechenwerken enthalten.

**8. Beschreibung allfälliger Auswirkungen der Ergebnisse des abgelaufenen Haushaltsjahres auf das laufende Haushaltsjahr bzw. den mittelfristigen Ergebnis- und Finanzplan verbunden mit dem Vorschlag entsprechender Maßnahmen**

Im mittelfristigen Ergebnis- und Finanzplan sind die Auswirkungen aus den im vergangenen Haushaltsjahr getroffenen Entscheidungen bereits enthalten.

**9. Beschreibung sich abzeichnender Entwicklungen (Verbesserungen, Belastungen), die sich in den folgenden Haushaltsjahren auf den Gemeindehaushalt auswirken können, wobei diese möglichst auch wertmäßig abzugrenzen sind – zudem sind Möglichkeiten zur Abfederung allfälliger negativer Auswirkungen aufzuzeigen.**

Im Jahr 2021 wurde die Beleuchtung des Mittelschule Esternberg auf LED umgerüstet. Es werden dadurch in den Folgejahren Einsparungen bei den Stromkosten erwartet.

**10. Korrektur der Eröffnungsbilanz**

Es wurde keine nachträgliche Korrektur der Eröffnungsbilanz vorgenommen.

## 11. Weiterführende Informationen

Folgende Nachweise entfallen gem. § 47 Abs. 3 Oö. GHO, da keine entsprechenden Sachverhalte vorliegen:

- Informationen gem. § 47 Abs. 4 Oö. GHO (Einwohnerzahlen)
- Informationen gem. § 47 Abs. 4 Oö. GHO (Hebesätze)
- Nachweis über Haushaltsrücklagen und Zahlungsmittelreserven (Anlage 6b)
- Einzelnachweis über Finanzschulden gemäß § 32 Abs. 3 (Anlage 6d) - Forderungskauf bzw. Kaufpreisstundung
- Nachweis über hausinterne Vergütungen (Anlage 6f)
- Liste der nicht bewerteten Kulturgüter (Anlage 6h)
- Leasingpiegel (Anlage 6i)
- Nachweis über unmittelbare Beteiligungen der Gebietskörperschaft (Anlage 6j)
- Nachweis über mittelbare Beteiligungen der Gebietskörperschaft (Anlage 6k)
- Nachweis über verwaltete Einrichtungen (Anlage 6l)
- Nachweis über aktive Finanzinstrumente (Anlage 6m)
- Einzelnachweis über aktive Finanzinstrumente (Anlage 6n)
- Nachweis über derivative Finanzinstrumente ohne Grundgeschäft (Anlage 6o)
- Einzelnachweis über Risiken von Finanzinstrumenten (Anlage 6p)
- Rückstellungsspiegel (Anlage 6q)
- Haftungsnachweis (Anlage 6r)
- Anzahl der Ruhe- und Versorgungsgenussempfänger sowie pensionsbez. Aufwend. für Bed. (Anlage 6s)
- Liste der nicht bewerteten kofinanzierten Schutzbauten
- Personaldaten iSd ÖStp (Anlage 4)
- Nachweis über die Veräußerung von Vermögenswerten
- Nachweis Kundenforderungen
- Nachweis über gegebene Darlehen
- Nachweis über die Leistungen für Personal
- Nachweis über die Pensionen und sonstigen Ruhebezüge
- Nachweis über Innere Darlehen
- Rechnungsabschlüsse (Bilanzen und Erfolgsrechnungen) gem. § 47 (1) Z. 6 Oö GHO

VFI der Gemeinde Esternberg & Co.KG, am 09.03.2026  
Der Obmann/Geschäftsführer



Johannes Stadler

Ergebnis der laufenden Geschäftstätigkeit

Finanzierungsrechnung		Rechnungsabschluss 2024		Voranschlag 2025		Rechnungsabschluss 2025	
		Einzahlung	Auszahlung	Einzahlung	Auszahlung	Einzahlung	Auszahlung
Operative Gebarung	(MVAG 31/32)	78.338,17	50.334,68	70.800,00	111.000,00	79.241,53	75.164,69
Investive Gebarung	(MVAG 33/34)	0,00	0,00	0,00	0,00	0,00	0,00
Finanzierungstätigkeit	(MVAG 35/36)	0,00	15.358,23	0,00	15.300,00	0,00	16.476,13
Voranschlagsunwirksame Gebarung	(MVAG 41/42)	21.450,40	21.017,67	0,00	0,00	26.312,78	26.423,08
<b>Zwischensumme</b>		<b>99.788,57</b>	<b>86.710,58</b>	<b>70.800,00</b>	<b>126.300,00</b>	<b>105.554,31</b>	<b>118.063,90</b>
- abzüglich investive Einzelvorhaben (Code 1, 3-5)		0,00	0,00	0,00	0,00	0,00	0,00
- abzüglich Voranschlagsunwirksame Gebarung		21.450,40	21.017,67	0,00	0,00	26.312,78	26.423,08
<b>Summe</b>		<b>78.338,17</b>	<b>65.692,91</b>	<b>70.800,00</b>	<b>126.300,00</b>	<b>79.241,53</b>	<b>91.640,82</b>
<b>Ergebnis der laufenden Geschäftstätigkeit</b>		<b>+ 12.645,26</b>			<b>- 55.500,00</b>		<b>- 12.399,29</b>

Nachweis über das nachhaltige Haushaltsgleichgewicht

Position	RA 2022 Summe/Saldo	RA 2023 Summe/Saldo	RA 2024 Summe/Saldo	VA 2025 Summe/Saldo	RA 2025 Summe/Saldo
<b>Ergebnis der laufenden Geschäftstätigkeit</b>	22.949,64	14.629,45	12.645,26	-55.500,00	-12.399,29
<b>Finanzierungshaushalt</b>					
SA5 Geldfluss aus der voranschlagswirksamen Gebarung	22.949,64	14.629,45	12.645,26	-55.500,00	-12.399,29
SA7 Veränderung an liquiden Mitteln (Saldo 5 + Saldo 6)	22.971,77	14.211,34	13.077,99		-12.509,59
Endbestand an liquiden Mitteln (MVAG 115 zum 31.12.)	73.236,72	87.448,06	100.526,05		88.016,46
davon Zahlungsmittelreserven (MVAG 1152 zum 31.12.)	0,00	0,00	0,00		0,00
<b>Ergebnishaushalt</b>					
Saldo 0 (Nettoergebnis 21 - 22)	1.303,17	-8.017,80	-9.734,71	-70.300,00	-25.876,11
<b>Vermögenshaushalt</b>					
C Nettovermögen (Ausgleichsposten)	877.247,35	869.229,55	859.494,84		833.618,73

Position	VA 2026 Summe/Saldo	Plan 2027 Summe/Saldo	Plan 2028 Summe/Saldo	Plan 2029 Summe/Saldo	Plan 2030 Summe/Saldo
<b>Ergebnis der laufenden Geschäftstätigkeit</b>	0,00				
<b>Finanzierungshaushalt</b>					
SA5 Geldfluss aus der voranschlagswirksamen Gebarung	0,00				
<b>Ergebnishaushalt</b>					
Saldo 0 (Nettoergebnis 21 - 22)	0,00				

Nachweis der liquiden Mittel (Kassenbestand)

Rechnungsabschluss 2025

VFI Esternberg & Co KG

Nachweis der liquiden Mittel (Kassenbestand)


ZW	Code	Konto	Bezeichnung	IBAN	Stand 31.12.2024	Einzahlungen 2025	Auszahlungen 2025	Stand 31.12.2025	Auszug Nr.	Datum
4	1151	210004	RG Reg.Pramtal	AT93 3445 5000 0702 3484	100.526,05	105.554,31	118.063,90	88.016,46	2025 / 39	31.12.2025
			<b>Bankkonto</b>		<b>100.526,05</b>	<b>105.554,31</b>	<b>118.063,90</b>	<b>88.016,46</b>		
			<b>Gesamtsumme</b>		<b>100.526,05</b>	<b>105.554,31</b>	<b>118.063,90</b>	<b>88.016,46</b>		

		Stand 31.12.2024	Stand 31.12.2025	Veränderung
<b>1151</b>	<b>Kassa, Bankguthaben, Schecks</b>	<b>100.526,05</b>	<b>88.016,46</b>	<b>-12.509,59</b>
<b>B.III</b>	<b>Gesamtsumme liquide Mittel</b>	<b>100.526,05</b>	<b>88.016,46</b>	<b>-12.509,59</b>

Der vorliegende Rechnungsabschluss enthält alle im Rechnungszeitraum erfolgten Gebarungen. Er stimmt mit den Belegen und Aufzeichnungen in den Rechnungsbüchern überein. Die ausgewiesenen buchmäßigen Bestände stimmen mit den tatsächlich vorhandenen Bargeldbeständen und Bankbeständen überein.

Geschäftsführer:



Johannes Stadler


Der Kassenführer:



Claudia Penzinger


Der vorliegende Rechnungsabschluss wurde vom Prüfungsausschuss überprüft. Er ist sachlich und rechnerisch richtig.

Obmann des Prüfungsausschusses:



(Name)

Mitglied des Prüfungsausschusses:



(Name)

Ergebnishaushalt Gesamt 1. und 2. Ebene (Anlage 1a)  
- interne Vergütungen enthalten

MVAG	Mittelverwendungs- und aufbringungsgruppen (1. und 2. Ebene)	RA 2025	VA 2025	RA - VA
<b>211</b>	<b>Erträge aus der operativen Verwaltungstätigkeit</b>	<b>79.241,53</b>	<b>70.800,00</b>	<b>8.441,53</b>
2111	Erträge aus eigenen Abgaben	0,00	0,00	0,00
2112	Erträge aus Ertragsanteilen	0,00	0,00	0,00
2113	Erträge aus Gebühren	0,00	0,00	0,00
2114	Erträge aus Leistungen	0,00	0,00	0,00
2115	Erträge aus Besitz und wirtschaftlicher Tätigkeit	79.241,53	70.800,00	8.441,53
2116	Erträge aus Veräußerung und sonstige Erträge	0,00	0,00	0,00
2117	Nicht finanzierungswirksame operative Erträge	0,00	0,00	0,00
<b>212</b>	<b>Erträge aus Transfers</b>	<b>68.526,78</b>	<b>68.500,00</b>	<b>26,78</b>
2121	Transferertrag von Trägern des öffentlichen Rechts	0,00	0,00	0,00
2122	Transferertrag von Beteiligungen	0,00	0,00	0,00
2123	Transferertrag von Unternehmen (mit Finanzunternehmen)	0,00	0,00	0,00
2124	Transferertrag von Haushalten und Organisationen ohne Erwerbscharakter	0,00	0,00	0,00
2125	Transferertrag vom Ausland	0,00	0,00	0,00
2126	Investitions- und Tilgungszuschüsse zwischen Unternehmungen und Betrieben der Gebietskörperschaft und der Gebietskörperschaft	0,00	0,00	0,00
2127	Nicht finanzierungswirksamer Transferertrag	68.526,78	68.500,00	26,78
<b>213</b>	<b>Finanzerträge</b>	<b>0,00</b>	<b>0,00</b>	<b>0,00</b>
2131	Erträge aus Zinsen	0,00	0,00	0,00
2132	Erträge aus Zinsen aus derivativen Finanzinstrumenten mit und ohne Grundgeschäft	0,00	0,00	0,00
2133	Erträge aus Gewinnentnahmen von marktbestimmten Betrieben	0,00	0,00	0,00
2134	Sonstige Finanzerträge	0,00	0,00	0,00
2135	Erträge aus Dividenden/Gewinnausschüttungen	0,00	0,00	0,00
2136	Sonstige nicht finanzierungswirksame Finanzerträge	0,00	0,00	0,00
<b>21</b>	<b>Summe Erträge</b>	<b>147.768,31</b>	<b>139.300,00</b>	<b>8.468,31</b>
<b>221</b>	<b>Personalaufwand</b>	<b>0,00</b>	<b>0,00</b>	<b>0,00</b>
2211	Personalaufwand (Bezüge, Nebengebühren, Mehrleistungen)	0,00	0,00	0,00
2212	Gesetzlicher und freiwilliger Sozialaufwand	0,00	0,00	0,00
2213	Sonstiger Personalaufwand	0,00	0,00	0,00
2214	Nicht finanzierungswirksamer Personalaufwand	0,00	0,00	0,00
<b>222</b>	<b>Sachaufwand</b>	<b>171.206,23</b>	<b>134.900,00</b>	<b>36.306,23</b>
2221	Gebrauchs- und Verbrauchsgüter, Handelswaren	0,00	0,00	0,00
2222	Verwaltungs- und Betriebsaufwand	10.744,32	9.300,00	1.444,32
2223	Leasing- und Mietaufwand	0,00	0,00	0,00
2224	Instandhaltung	48.355,58	13.000,00	35.355,58
2225	Sonstiger Sachaufwand	13.487,60	14.000,00	-512,40
2226	Nicht finanzierungswirksamer Sachaufwand	98.618,73	98.600,00	18,73

MVAG	Mittelverwendungs- und aufbringungsgruppen (1. und 2. Ebene)	RA 2025	VA 2025	RA - VA
<b>223</b>	<b>Transferaufwand</b>	<b>0,00</b>	<b>70.000,00</b>	<b>-70.000,00</b>
2231	Transferaufwand an Träger des öffentlichen Rechts	0,00	70.000,00	-70.000,00
2232	Transferaufwand an Beteiligungen	0,00	0,00	0,00
2233	Transferaufwand an Unternehmen (mit Finanzunternehmen)	0,00	0,00	0,00
2234	Transferaufwand an Haushalte und Organisationen ohne Erwerbscharakter	0,00	0,00	0,00
2235	Transferaufwand an das Ausland	0,00	0,00	0,00
2236	Investitions- und Tilgungszuschüsse zwischen Unternehmungen und Betrieben der Gebietskörperschaft und der Gebietskörperschaft	0,00	0,00	0,00
2237	Nicht finanzierungswirksamer Transferaufwand	0,00	0,00	0,00
<b>224</b>	<b>Finanzaufwand</b>	<b>2.438,19</b>	<b>4.700,00</b>	<b>-2.261,81</b>
2241	Aufwendungen für Zinsen	2.200,96	4.500,00	-2.299,04
2242	Zinsen und sonstige Aufwendungen aus derivativen Finanzinstrumenten mit und ohne Grundgeschäft	0,00	0,00	0,00
2243	Gewinnentnahmen von Unternehmungen und marktbestimmten Betrieben der Gebietskörperschaft (innerhalb der Gebietskörperschaft)	0,00	0,00	0,00
2244	Sonstiger Finanzaufwand	237,23	200,00	37,23
2245	Nicht finanzierungswirksamer Finanzaufwand	0,00	0,00	0,00
<b>22</b>	<b>Summe Aufwendungen</b>	<b>173.644,42</b>	<b>209.600,00</b>	<b>-35.955,58</b>
<b>SA0</b>	<b>Saldo (0) Nettoergebnis (21 - 22)</b>	<b>-25.876,11</b>	<b>-70.300,00</b>	<b>44.423,89</b>
<b>230</b>	<b>Entnahmen von Haushaltsrücklagen</b>	<b>0,00</b>	<b>0,00</b>	<b>0,00</b>
2301	Entnahmen von Haushaltsrücklagen	0,00	0,00	0,00
<b>240</b>	<b>Zuweisungen an Haushaltsrücklagen</b>	<b>0,00</b>	<b>0,00</b>	<b>0,00</b>
2401	Zuweisungen an Haushaltsrücklagen	0,00	0,00	0,00
<b>SA01</b>	<b>Saldo (01) Haushaltsrücklagen (230 - 240)</b>	<b>0,00</b>	<b>0,00</b>	<b>0,00</b>
<b>SA00</b>	<b>Saldo (00) Nettoergebnis nach Haushaltsrücklagen (Saldo 0 + Saldo 01)</b>	<b>-25.876,11</b>	<b>-70.300,00</b>	<b>44.423,89</b>

Finanzierungshaushalt Gesamt 1. und 2. Ebene (Anlage 1b)  
- interne Vergütungen enthalten

MVAG	Mittelverwendungs- und aufbringungsgruppen (1. und 2. Ebene)	RA 2025	VA 2025	RA - VA
<b>311</b>	<b>Einzahlungen aus operativer Verwaltungstätigkeit</b>	<b>79.241,53</b>	<b>70.800,00</b>	<b>8.441,53</b>
3111	Einzahlungen aus eigenen Abgaben	0,00	0,00	0,00
3112	Einzahlungen aus Ertragsanteilen	0,00	0,00	0,00
3113	Einzahlungen aus Gebühren	0,00	0,00	0,00
3114	Einzahlungen aus Leistungen	0,00	0,00	0,00
3115	Einzahlungen aus Besitz und wirtschaftlicher Tätigkeit	79.241,53	70.800,00	8.441,53
3116	Einzahlungen aus Veräußerung von geringwertigen Wirtschaftsgütern (GWG) und sonstige Einzahlungen	0,00	0,00	0,00
<b>312</b>	<b>Einzahlungen aus Transfers</b>	<b>0,00</b>	<b>0,00</b>	<b>0,00</b>
3121	Transferzahlungen von Trägern des öffentlichen Rechts	0,00	0,00	0,00
3122	Transferzahlungen von Beteiligungen	0,00	0,00	0,00
3123	Transferzahlungen von Unternehmen (inkl. Finanzunternehmen)	0,00	0,00	0,00
3124	Transferzahlungen von Haushalten und Organisationen ohne Erwerbscharakter	0,00	0,00	0,00
3125	Transferzahlungen vom Ausland	0,00	0,00	0,00
3126	Investitions- und Tilgungszuschüsse zwischen Unternehmungen und Betrieben der Gebietskörperschaft und der Gebietskörperschaft	0,00	0,00	0,00
<b>313</b>	<b>Einzahlungen aus Finanzerträgen</b>	<b>0,00</b>	<b>0,00</b>	<b>0,00</b>
3131	Einzahlungen aus Zinserträgen	0,00	0,00	0,00
3132	Einzahlungen aus Zinsen aus derivativen Finanzinstrumenten mit und ohne Grundgeschäft	0,00	0,00	0,00
3133	Einzahlungen aus Gewinnentnahmen von marktbestimmten Betrieben	0,00	0,00	0,00
3134	Sonstige Einzahlungen aus Finanzerträgen	0,00	0,00	0,00
3135	Einzahlungen aus Dividenden/Gewinnausschüttungen	0,00	0,00	0,00
<b>31</b>	<b>Summe Einzahlungen operative Gebarung</b>	<b>79.241,53</b>	<b>70.800,00</b>	<b>8.441,53</b>
<b>321</b>	<b>Auszahlungen aus Personalaufwand</b>	<b>0,00</b>	<b>0,00</b>	<b>0,00</b>
3211	Auszahlungen für Personalaufwand (Bezüge, Nebengebühren, und Mehrleistungsvergütungen)	0,00	0,00	0,00
3212	Auszahlungen für gesetzliche und freiwillige Sozialaufwendungen	0,00	0,00	0,00
3213	Auszahlungen aus sonstigem Personalaufwand	0,00	0,00	0,00
<b>322</b>	<b>Auszahlungen aus Sachaufwand</b>	<b>72.726,50</b>	<b>36.300,00</b>	<b>36.426,50</b>
3221	Auszahlungen für Gebrauchs- und Verbrauchsgüter, Handelswaren	0,00	0,00	0,00
3222	Auszahlungen für Verwaltungs- und Betriebsaufwand	10.744,32	9.300,00	1.444,32
3223	Auszahlungen für Leasing- und Mietaufwand	0,00	0,00	0,00
3224	Auszahlungen für Instandhaltung	48.494,58	13.000,00	35.494,58
3225	Sonstige Auszahlungen aus Sachaufwand	13.487,60	14.000,00	-512,40
3226	Auszahlungen aus der Inanspruchnahme von Haftungen	0,00	0,00	0,00
<b>323</b>	<b>Auszahlungen aus Transfers</b>	<b>0,00</b>	<b>70.000,00</b>	<b>-70.000,00</b>
3231	Transferzahlungen an Träger des öffentlichen Rechts	0,00	70.000,00	-70.000,00
3232	Transferzahlungen an Beteiligungen	0,00	0,00	0,00

MVAG	Mittelverwendungs- und aufbringungsgruppen (1. und 2. Ebene)	RA 2025	VA 2025	RA - VA
3233	Transferzahlungen an Unternehmen (inkl. Finanzunternehmen)	0,00	0,00	0,00
3234	Transferzahlungen an Haushalte und Organisationen ohne Erwerbscharakter	0,00	0,00	0,00
3235	Transferzahlungen an das Ausland	0,00	0,00	0,00
3236	Investitions- und Tilgungszuschüsse zwischen Unternehmungen und Betrieben der Gebietskörperschaft und der Gebietskörperschaft	0,00	0,00	0,00
<b>324</b>	<b>Auszahlungen aus Finanzaufwand</b>	<b>2.438,19</b>	<b>4.700,00</b>	<b>-2.261,81</b>
3241	Auszahlungen für Zinsen	2.200,96	4.500,00	-2.299,04
3242	Auszahlungen für Zinsen aus derivativen Finanzinstrumenten mit und ohne Grundgeschäft	0,00	0,00	0,00
3243	Auszahlungen aus Gewinnentnahmen von marktbestimmten Betrieben	0,00	0,00	0,00
3244	Sonstige Auszahlungen aus Finanzaufwendungen	237,23	200,00	37,23
<b>32</b>	<b>Summe Auszahlungen operative Gebarung</b>	<b>75.164,69</b>	<b>111.000,00</b>	<b>-35.835,31</b>
<b>SA1</b>	<b>Saldo (1) Geldfluss aus der operativen Gebarung (31 – 32)</b>	<b>4.076,84</b>	<b>-40.200,00</b>	<b>44.276,84</b>
<b>331</b>	<b>Einzahlungen aus der Investitionstätigkeit</b>	<b>0,00</b>	<b>0,00</b>	<b>0,00</b>
3311	Einzahlungen aus der Veräußerung von immateriellem Vermögen	0,00	0,00	0,00
3312	Einzahlungen aus der Veräußerung von Grundstücken und Grundstückeinrichtungen	0,00	0,00	0,00
3313	Einzahlungen aus der Veräußerung von Gebäuden und Bauten	0,00	0,00	0,00
3314	Einzahlungen aus der Veräußerung von technischen Anlagen, Fahrzeugen und Maschinen	0,00	0,00	0,00
3315	Einzahlungen aus der Veräußerung von Amts-, Betriebs- und Geschäftsausstattung	0,00	0,00	0,00
3316	Einzahlungen aus der Veräußerung von Kulturgütern	0,00	0,00	0,00
3317	Einzahlungen aus der Veräußerung von Beteiligungen	0,00	0,00	0,00
3318	Einzahlungen aus der Veräußerung von kofinanzierten Schutzbauten	0,00	0,00	0,00
<b>332</b>	<b>Einzahlungen aus der Rückzahlung von Darlehen sowie gewährten Vorschüssen</b>	<b>0,00</b>	<b>0,00</b>	<b>0,00</b>
3321	Einzahlungen aus Darlehen an Träger des öffentlichen Rechts	0,00	0,00	0,00
3322	Einzahlungen aus Darlehen an Beteiligungen	0,00	0,00	0,00
3323	Einzahlungen aus Darlehen an Unternehmen und Haushalte	0,00	0,00	0,00
3325	Einzahlungen aus Vorschüssen und Anzahlungen	0,00	0,00	0,00
<b>333</b>	<b>Einzahlungen aus Kapitaltransfers</b>	<b>0,00</b>	<b>0,00</b>	<b>0,00</b>
3331	Kapitaltransferzahlungen von Trägern des öffentlichen Rechts	0,00	0,00	0,00
3332	Kapitaltransferzahlungen von Beteiligungen	0,00	0,00	0,00
3333	Kapitaltransferzahlungen von Unternehmen	0,00	0,00	0,00
3334	Kapitaltransferzahlungen von Haushalten und Organisationen ohne Erwerbscharakter	0,00	0,00	0,00
3335	Kapitaltransferzahlungen vom Ausland	0,00	0,00	0,00
<b>33</b>	<b>Summe Einzahlungen investive Gebarung</b>	<b>0,00</b>	<b>0,00</b>	<b>0,00</b>
<b>341</b>	<b>Auszahlungen aus der Investitionstätigkeit</b>	<b>0,00</b>	<b>0,00</b>	<b>0,00</b>
3411	Auszahlungen für den Erwerb von immateriellem Vermögen	0,00	0,00	0,00

MVAG	Mittelverwendungs- und aufbringungsgruppen (1. und 2. Ebene)	RA 2025	VA 2025	RA - VA
3412	Auszahlungen für den Erwerb von Grundstücken und Grundstückseinrichtungen	0,00	0,00	0,00
3413	Auszahlungen für den Erwerb von Gebäuden und Bauten	0,00	0,00	0,00
3414	Auszahlungen für den Erwerb von technischen Anlagen, Fahrzeugen und Maschinen	0,00	0,00	0,00
3415	Auszahlungen für den Erwerb von Amts-, Betriebs- und Geschäftsausstattung	0,00	0,00	0,00
3416	Auszahlungen für den Erwerb von Kulturgütern	0,00	0,00	0,00
3417	Auszahlungen für den Erwerb von Beteiligungen	0,00	0,00	0,00
3418	Auszahlungen für den Erwerb von kofinanzierten Schutzbauten	0,00	0,00	0,00
<b>342</b>	<b>Auszahlungen aus der Gewährung von Darlehen sowie gewährten Vorschüssen</b>	<b>0,00</b>	<b>0,00</b>	<b>0,00</b>
3421	Auszahlungen von Darlehen an Träger des öffentlichen Rechts	0,00	0,00	0,00
3422	Auszahlungen von Darlehen an Beteiligungen	0,00	0,00	0,00
3423	Auszahlungen von Darlehen an Unternehmen und Haushalte	0,00	0,00	0,00
3425	Auszahlungen von Vorschüssen und Anzahlungen	0,00	0,00	0,00
<b>343</b>	<b>Auszahlungen aus Kapitaltransfers</b>	<b>0,00</b>	<b>0,00</b>	<b>0,00</b>
3431	Kapitaltransferzahlungen an Träger des öffentlichen Rechts	0,00	0,00	0,00
3432	Kapitaltransferzahlungen an Beteiligungen	0,00	0,00	0,00
3433	Kapitaltransferzahlungen an Unternehmen (Finanzunternehmen)	0,00	0,00	0,00
3434	Kapitaltransferzahlungen an Haushalte und Organisationen ohne Erwerbscharakter	0,00	0,00	0,00
3435	Kapitaltransferzahlungen an das Ausland	0,00	0,00	0,00
<b>34</b>	<b>Summe Auszahlungen investive Gebarung</b>	<b>0,00</b>	<b>0,00</b>	<b>0,00</b>
<b>SA2</b>	<b>Saldo (2) Geldfluss aus der investiven Gebarung (33 – 34)</b>	<b>0,00</b>	<b>0,00</b>	<b>0,00</b>
<b>SA3</b>	<b>Saldo (3) Nettofinanzierungssaldo (Saldo 1 + Saldo 2)</b>	<b>4.076,84</b>	<b>-40.200,00</b>	<b>44.276,84</b>
<b>351</b>	<b>Einzahlungen aus der Aufnahme von Finanzschulden</b>	<b>0,00</b>	<b>0,00</b>	<b>0,00</b>
3511	Einzahlungen aus empfangenen Darlehen von öffentlichen Körperschaften und Rechtsträgern	0,00	0,00	0,00
3512	Einzahlungen aus empfangenen Darlehen von Beteiligungen	0,00	0,00	0,00
3513	Einzahlungen aus empfangenen Darlehen von Unternehmen und privaten Haushalten	0,00	0,00	0,00
3514	Einzahlungen aus Finanzschulden (Finanzunternehmen)	0,00	0,00	0,00
3515	Einzahlungen aus Aufnahmen von Leasingverbindlichkeiten	0,00	0,00	0,00
<b>353</b>	<b>Einzahlungen infolge eines Kapitaltauses bei derivativen Finanzinstrumenten mit Grundgeschäft</b>	<b>0,00</b>	<b>0,00</b>	<b>0,00</b>
3530	Einzahlungen infolge eines Kapitaltauses bei derivativen Finanzinstrumenten mit Grundgeschäft	0,00	0,00	0,00
<b>355</b>	<b>Einzahlungen aus dem Abgang von Finanzinstrumenten</b>	<b>0,00</b>	<b>0,00</b>	<b>0,00</b>
3550	Einzahlungen aus dem Abgang von Finanzinstrumenten	0,00	0,00	0,00
<b>35</b>	<b>Summe Einzahlungen aus der Finanzierungstätigkeit</b>	<b>0,00</b>	<b>0,00</b>	<b>0,00</b>

MVAG	Mittelverwendungs- und aufbringungsgruppen (1. und 2. Ebene)	RA 2025	VA 2025	RA - VA
<b>361</b>	<b>Auszahlungen aus der Tilgung von Finanzschulden</b>	<b>16.476,13</b>	<b>15.300,00</b>	<b>1.176,13</b>
3611	Auszahlungen aus empfangenen Darlehen von öffentlichen Körperschaften und Rechtsträgern	0,00	0,00	0,00
3612	Auszahlungen aus empfangenen Darlehen von Beteiligungen	0,00	0,00	0,00
3613	Auszahlungen aus empfangenen Darlehen von Unternehmen und privaten Haushalten	0,00	0,00	0,00
3614	Auszahlungen aus Finanzschulden	16.476,13	15.300,00	1.176,13
3615	Auszahlungen aus Rückzahlungen von Leasingverbindlichkeiten	0,00	0,00	0,00
<b>363</b>	<b>Auszahlungen infolge eines Kapitaltausches bei derivativen Finanzinstrumenten mit Grundgeschäft</b>	<b>0,00</b>	<b>0,00</b>	<b>0,00</b>
3630	Auszahlungen infolge eines Kapitaltausches bei derivativen Finanzinstrumenten mit Grundgeschäft	0,00	0,00	0,00
<b>365</b>	<b>Auszahlungen für den Erwerb von Finanzinstrumenten</b>	<b>0,00</b>	<b>0,00</b>	<b>0,00</b>
3650	Auszahlungen für den Erwerb von Finanzinstrumenten	0,00	0,00	0,00
<b>36</b>	<b>Summe Auszahlungen aus der Finanzierungstätigkeit</b>	<b>16.476,13</b>	<b>15.300,00</b>	<b>1.176,13</b>
<b>SA4</b>	<b>Saldo (4) Geldfluss aus der Finanzierungstätigkeit (35 – 36)</b>	<b>-16.476,13</b>	<b>-15.300,00</b>	<b>-1.176,13</b>
<b>SA5</b>	<b>Saldo (5) Geldfluss aus der voranschlagswirksamen Gebarung (Saldo 3 + Saldo 4)</b>	<b>-12.399,29</b>	<b>-55.500,00</b>	<b>43.100,71</b>
<b>411</b>	<b>Einzahlungen aus nicht voranschlagswirksamen Forderungen</b>	<b>10.464,47</b>		
4110	Einzahlungen aus nicht voranschlagswirksamen Forderungen	10.464,47		
<b>412</b>	<b>Einzahlungen aus nicht voranschlagswirksamen Verbindlichkeiten</b>	<b>15.848,31</b>		
4120	Einzahlungen aus nicht voranschlagswirksamen Verbindlichkeiten	15.848,31		
<b>413<sup>1</sup></b>	<b>Einzahlungen aus der Aufnahme von zur Kassenstärkung eingegangenen Geldverbindlichkeiten (Barvorlagen)</b>	<b>0,00</b>		
4130 <sup>1</sup>	Einzahlungen aus der Aufnahme von zur Kassenstärkung eingegangenen Geldverbindlichkeiten (Barvorlagen)	0,00		
<b>41</b>	<b>Summe Einzahlungen aus der nicht voranschlagswirksamen Gebarung</b>	<b>26.312,78</b>		
<b>421</b>	<b>Auszahlungen aus nicht voranschlagswirksamen Forderungen</b>	<b>10.574,77</b>		
4210	Auszahlungen aus nicht voranschlagswirksamen Forderungen	10.574,77		
<b>422</b>	<b>Auszahlungen aus nicht voranschlagswirksamen Verbindlichkeiten</b>	<b>15.848,31</b>		
4220	Auszahlungen aus nicht voranschlagswirksamen Verbindlichkeiten	15.848,31		
<b>423<sup>2</sup></b>	<b>Auszahlungen zur Tilgung von zur Kassenstärkung eingegangenen Geldverbindlichkeiten (Barvorlagen)</b>	<b>0,00</b>		
4230 <sup>2</sup>	Auszahlungen zur Tilgung von zur Kassenstärkung eingegangenen Geldverbindlichkeiten (Barvorlagen)	0,00		
<b>42</b>	<b>Summe Auszahlungen aus der nicht voranschlagswirksamen Gebarung</b>	<b>26.423,08</b>		
<b>SA6<sup>2</sup></b>	<b>Saldo (6) Geldfluss aus der nicht voranschlagswirksamen Gebarung (41 - 42)</b>	<b>-110,30</b>		
<b>SA7<sup>2</sup></b>	<b>Saldo (7) Veränderung an Zahlungsmitteln (Saldo 5 + Saldo 6)</b>	<b>-12.509,59</b>		

MVAG	Mittelverwendungs- und aufbringungsgruppen (1. und 2. Ebene)	RA 2025	VA 2025	RA - VA
<b>Verprobung</b>	<b>Veränderung der Summe der Zahlungsmittel (C - D) - (A - B)</b>	<b>-12.509,59</b>		
<b>A</b>	<b>Anfangsbestand liquide Mittel (115 zum 31.12.2024)</b>	<b>100.526,05</b>		
<b>B</b>	<b>Anfangsbestand kurzfristige Finanzschulden aus überzogenen Konten bei Kreditinstituten (1511/UK 21 zum 31.12.2024)</b>	<b>0,00</b>		
<b>C</b>	<b>Endbestand liquide Mittel (115 zum 31.12.2025)</b>	<b>88.016,46</b>		
<b>D</b>	<b>Endbestand kurzfristige Finanzschulden aus überzogenen Konten bei Kreditinstituten (1511/UK 21 zum 31.12.2025)</b>	<b>0,00</b>		
	*) davon Zahlungsmittelreserven (1152 zum 31.12.2025)	0,00		

1) Die Summen der MVAG 413 und 423 ergeben am Jahresende nur dann null, sofern die zur Kassenstärkung eingegangenen Geldverbindlichkeiten (Barvorlagen) innerhalb desselben Finanzjahres getilgt wurden. Eine Differenz zw. Ein- und Auszahlungen (MVAG 4130 bzw. 4230) kann nur deshalb entstehen, weil eine Tilgung nicht innerhalb desselben Finanzjahres erfolgt ist. Die nicht innerhalb desselben Finanzjahres getilgten Kassenstärker sind als Finanzschulden auf die entsprechenden Konten bzw. Gruppen in der Vermögensrechnung umzubuchen.

2) Der Geldfluss aus der nicht voranschlagswirksamen Gebarung (SA6) und die Veränderung an Zahlungsmitteln (SA7) werden im Rechnungsabschluss in den Detailnachweisen und Bereichsbudgets nicht ausgewiesen, sondern nur auf Ebene des Gesamthaushalts.

Ergebnishaushalt Bereichsbudget 1. und 2. Ebene (Anlage 1a)

## Vertretungskörper und allgemeine Verwaltung (Gruppe 0)

MVAG	Mittelverwendungs- und aufbringungsgruppen (1. und 2. Ebene)	RA 2025	VA 2025	RA - VA
<b>211</b>	<b>Erträge aus der operativen Verwaltungstätigkeit</b>	<b>0,00</b>	<b>0,00</b>	<b>0,00</b>
2111	Erträge aus eigenen Abgaben	0,00	0,00	0,00
2112	Erträge aus Ertragsanteilen	0,00	0,00	0,00
2113	Erträge aus Gebühren	0,00	0,00	0,00
2114	Erträge aus Leistungen	0,00	0,00	0,00
2115	Erträge aus Besitz und wirtschaftlicher Tätigkeit	0,00	0,00	0,00
2116	Erträge aus Veräußerung und sonstige Erträge	0,00	0,00	0,00
2117	Nicht finanzierungswirksame operative Erträge	0,00	0,00	0,00
<b>212</b>	<b>Erträge aus Transfers</b>	<b>0,00</b>	<b>0,00</b>	<b>0,00</b>
2121	Transferertrag von Trägern des öffentlichen Rechts	0,00	0,00	0,00
2122	Transferertrag von Beteiligungen	0,00	0,00	0,00
2123	Transferertrag von Unternehmen (mit Finanzunternehmen)	0,00	0,00	0,00
2124	Transferertrag von Haushalten und Organisationen ohne Erwerbscharakter	0,00	0,00	0,00
2125	Transferertrag vom Ausland	0,00	0,00	0,00
2126	Investitions- und Tilgungszuschüsse zwischen Unternehmungen und Betrieben der Gebietskörperschaft und der Gebietskörperschaft	0,00	0,00	0,00
2127	Nicht finanzierungswirksamer Transferertrag	0,00	0,00	0,00
<b>213</b>	<b>Finanzerträge</b>	<b>0,00</b>	<b>0,00</b>	<b>0,00</b>
2131	Erträge aus Zinsen	0,00	0,00	0,00
2132	Erträge aus Zinsen aus derivativen Finanzinstrumenten mit und ohne Grundgeschäft	0,00	0,00	0,00
2133	Erträge aus Gewinnentnahmen von marktbestimmten Betrieben	0,00	0,00	0,00
2134	Sonstige Finanzerträge	0,00	0,00	0,00
2135	Erträge aus Dividenden/Gewinnausschüttungen	0,00	0,00	0,00
2136	Sonstige nicht finanzierungswirksame Finanzerträge	0,00	0,00	0,00
<b>21</b>	<b>Summe Erträge</b>	<b>0,00</b>	<b>0,00</b>	<b>0,00</b>
<b>221</b>	<b>Personalaufwand</b>	<b>0,00</b>	<b>0,00</b>	<b>0,00</b>
2211	Personalaufwand (Bezüge, Nebengebühren, Mehrleistungen)	0,00	0,00	0,00
2212	Gesetzlicher und freiwilliger Sozialaufwand	0,00	0,00	0,00
2213	Sonstiger Personalaufwand	0,00	0,00	0,00
2214	Nicht finanzierungswirksamer Personalaufwand	0,00	0,00	0,00
<b>222</b>	<b>Sachaufwand</b>	<b>864,44</b>	<b>1.500,00</b>	<b>-635,56</b>
2221	Gebrauchs- und Verbrauchsgüter, Handelswaren	0,00	0,00	0,00
2222	Verwaltungs- und Betriebsaufwand	179,00	500,00	-321,00
2223	Leasing- und Mietaufwand	0,00	0,00	0,00
2224	Instandhaltung	0,00	0,00	0,00
2225	Sonstiger Sachaufwand	685,44	1.000,00	-314,56
2226	Nicht finanzierungswirksamer Sachaufwand	0,00	0,00	0,00

## Vertretungskörper und allgemeine Verwaltung (Gruppe 0)

MVAG	Mittelverwendungs- und aufbringungsgruppen (1. und 2. Ebene)	RA 2025	VA 2025	RA - VA
<b>223</b>	<b>Transferaufwand</b>	<b>0,00</b>	<b>0,00</b>	<b>0,00</b>
2231	Transferaufwand an Träger des öffentlichen Rechts	0,00	0,00	0,00
2232	Transferaufwand an Beteiligungen	0,00	0,00	0,00
2233	Transferaufwand an Unternehmen (mit Finanzunternehmen)	0,00	0,00	0,00
2234	Transferaufwand an Haushalte und Organisationen ohne Erwerbscharakter	0,00	0,00	0,00
2235	Transferaufwand an das Ausland	0,00	0,00	0,00
2236	Investitions- und Tilgungszuschüsse zwischen Unternehmungen und Betrieben der Gebietskörperschaft und der Gebietskörperschaft	0,00	0,00	0,00
2237	Nicht finanzierungswirksamer Transferaufwand	0,00	0,00	0,00
<b>224</b>	<b>Finanzaufwand</b>	<b>0,00</b>	<b>0,00</b>	<b>0,00</b>
2241	Aufwendungen für Zinsen	0,00	0,00	0,00
2242	Zinsen und sonstige Aufwendungen aus derivativen Finanzinstrumenten mit und ohne Grundgeschäft	0,00	0,00	0,00
2243	Gewinnentnahmen von Unternehmungen und marktbestimmten Betrieben der Gebietskörperschaft (innerhalb der Gebietskörperschaft)	0,00	0,00	0,00
2244	Sonstiger Finanzaufwand	0,00	0,00	0,00
2245	Nicht finanzierungswirksamer Finanzaufwand	0,00	0,00	0,00
<b>22</b>	<b>Summe Aufwendungen</b>	<b>864,44</b>	<b>1.500,00</b>	<b>-635,56</b>
<b>SA0</b>	<b>Saldo (0) Nettoergebnis (21 - 22)</b>	<b>-864,44</b>	<b>-1.500,00</b>	<b>635,56</b>
<b>230</b>	<b>Entnahmen von Haushaltsrücklagen</b>	<b>0,00</b>	<b>0,00</b>	<b>0,00</b>
2301	Entnahmen von Haushaltsrücklagen	0,00	0,00	0,00
<b>240</b>	<b>Zuweisungen an Haushaltsrücklagen</b>	<b>0,00</b>	<b>0,00</b>	<b>0,00</b>
2401	Zuweisungen an Haushaltsrücklagen	0,00	0,00	0,00
<b>SA01</b>	<b>Saldo (01) Haushaltsrücklagen (230 - 240)</b>	<b>0,00</b>	<b>0,00</b>	<b>0,00</b>
<b>SA00</b>	<b>Saldo (00) Nettoergebnis nach Haushaltsrücklagen (Saldo 0 + Saldo 01)</b>	<b>-864,44</b>	<b>-1.500,00</b>	<b>635,56</b>

## Unterricht, Erziehung, Sport und Wissenschaft (Gruppe 2)

MVAG	Mittelverwendungs- und aufbringungsgruppen (1. und 2. Ebene)	RA 2025	VA 2025	RA - VA
<b>211</b>	<b>Erträge aus der operativen Verwaltungstätigkeit</b>	<b>79.241,53</b>	<b>70.800,00</b>	<b>8.441,53</b>
2111	Erträge aus eigenen Abgaben	0,00	0,00	0,00
2112	Erträge aus Ertragsanteilen	0,00	0,00	0,00
2113	Erträge aus Gebühren	0,00	0,00	0,00
2114	Erträge aus Leistungen	0,00	0,00	0,00
2115	Erträge aus Besitz und wirtschaftlicher Tätigkeit	79.241,53	70.800,00	8.441,53
2116	Erträge aus Veräußerung und sonstige Erträge	0,00	0,00	0,00
2117	Nicht finanzierungswirksame operative Erträge	0,00	0,00	0,00
<b>212</b>	<b>Erträge aus Transfers</b>	<b>68.526,78</b>	<b>68.500,00</b>	<b>26,78</b>
2121	Transferertrag von Trägern des öffentlichen Rechts	0,00	0,00	0,00
2122	Transferertrag von Beteiligungen	0,00	0,00	0,00
2123	Transferertrag von Unternehmen (mit Finanzunternehmen)	0,00	0,00	0,00
2124	Transferertrag von Haushalten und Organisationen ohne Erwerbscharakter	0,00	0,00	0,00
2125	Transferertrag vom Ausland	0,00	0,00	0,00
2126	Investitions- und Tilgungszuschüsse zwischen Unternehmungen und Betrieben der Gebietskörperschaft und der Gebietskörperschaft	0,00	0,00	0,00
2127	Nicht finanzierungswirksamer Transferertrag	68.526,78	68.500,00	26,78
<b>213</b>	<b>Finanzerträge</b>	<b>0,00</b>	<b>0,00</b>	<b>0,00</b>
2131	Erträge aus Zinsen	0,00	0,00	0,00
2132	Erträge aus Zinsen aus derivativen Finanzinstrumenten mit und ohne Grundgeschäft	0,00	0,00	0,00
2133	Erträge aus Gewinnentnahmen von marktbestimmten Betrieben	0,00	0,00	0,00
2134	Sonstige Finanzerträge	0,00	0,00	0,00
2135	Erträge aus Dividenden/Gewinnausschüttungen	0,00	0,00	0,00
2136	Sonstige nicht finanzierungswirksame Finanzerträge	0,00	0,00	0,00
<b>21</b>	<b>Summe Erträge</b>	<b>147.768,31</b>	<b>139.300,00</b>	<b>8.468,31</b>
<b>221</b>	<b>Personalaufwand</b>	<b>0,00</b>	<b>0,00</b>	<b>0,00</b>
2211	Personalaufwand (Bezüge, Nebengebühren, Mehrleistungen)	0,00	0,00	0,00
2212	Gesetzlicher und freiwilliger Sozialaufwand	0,00	0,00	0,00
2213	Sonstiger Personalaufwand	0,00	0,00	0,00
2214	Nicht finanzierungswirksamer Personalaufwand	0,00	0,00	0,00
<b>222</b>	<b>Sachaufwand</b>	<b>170.341,79</b>	<b>133.400,00</b>	<b>36.941,79</b>
2221	Gebrauchs- und Verbrauchsgüter, Handelswaren	0,00	0,00	0,00
2222	Verwaltungs- und Betriebsaufwand	10.565,32	8.800,00	1.765,32
2223	Leasing- und Mietaufwand	0,00	0,00	0,00
2224	Instandhaltung	48.355,58	13.000,00	35.355,58
2225	Sonstiger Sachaufwand	12.802,16	13.000,00	-197,84
2226	Nicht finanzierungswirksamer Sachaufwand	98.618,73	98.600,00	18,73

## Unterricht, Erziehung, Sport und Wissenschaft (Gruppe 2)

MVAG	Mittelverwendungs- und aufbringungsgruppen (1. und 2. Ebene)	RA 2025	VA 2025	RA - VA
<b>223</b>	<b>Transferaufwand</b>	<b>0,00</b>	<b>0,00</b>	<b>0,00</b>
2231	Transferaufwand an Träger des öffentlichen Rechts	0,00	0,00	0,00
2232	Transferaufwand an Beteiligungen	0,00	0,00	0,00
2233	Transferaufwand an Unternehmen (mit Finanzunternehmen)	0,00	0,00	0,00
2234	Transferaufwand an Haushalte und Organisationen ohne Erwerbscharakter	0,00	0,00	0,00
2235	Transferaufwand an das Ausland	0,00	0,00	0,00
2236	Investitions- und Tilgungszuschüsse zwischen Unternehmungen und Betrieben der Gebietskörperschaft und der Gebietskörperschaft	0,00	0,00	0,00
2237	Nicht finanzierungswirksamer Transferaufwand	0,00	0,00	0,00
<b>224</b>	<b>Finanzaufwand</b>	<b>2.200,96</b>	<b>4.500,00</b>	<b>-2.299,04</b>
2241	Aufwendungen für Zinsen	2.200,96	4.500,00	-2.299,04
2242	Zinsen und sonstige Aufwendungen aus derivativen Finanzinstrumenten mit und ohne Grundgeschäft	0,00	0,00	0,00
2243	Gewinnentnahmen von Unternehmungen und marktbestimmten Betrieben der Gebietskörperschaft (innerhalb der Gebietskörperschaft)	0,00	0,00	0,00
2244	Sonstiger Finanzaufwand	0,00	0,00	0,00
2245	Nicht finanzierungswirksamer Finanzaufwand	0,00	0,00	0,00
<b>22</b>	<b>Summe Aufwendungen</b>	<b>172.542,75</b>	<b>137.900,00</b>	<b>34.642,75</b>
<b>SA0</b>	<b>Saldo (0) Nettoergebnis (21 - 22)</b>	<b>-24.774,44</b>	<b>1.400,00</b>	<b>-26.174,44</b>
<b>230</b>	<b>Entnahmen von Haushaltsrücklagen</b>	<b>0,00</b>	<b>0,00</b>	<b>0,00</b>
2301	Entnahmen von Haushaltsrücklagen	0,00	0,00	0,00
<b>240</b>	<b>Zuweisungen an Haushaltsrücklagen</b>	<b>0,00</b>	<b>0,00</b>	<b>0,00</b>
2401	Zuweisungen an Haushaltsrücklagen	0,00	0,00	0,00
<b>SA01</b>	<b>Saldo (01) Haushaltsrücklagen (230 - 240)</b>	<b>0,00</b>	<b>0,00</b>	<b>0,00</b>
<b>SA00</b>	<b>Saldo (00) Nettoergebnis nach Haushaltsrücklagen (Saldo 0 + Saldo 01)</b>	<b>-24.774,44</b>	<b>1.400,00</b>	<b>-26.174,44</b>

## Finanzwirtschaft (Gruppe 9)

MVAG	Mittelverwendungs- und aufbringungsgruppen (1. und 2. Ebene)	RA 2025	VA 2025	RA - VA
<b>211</b>	<b>Erträge aus der operativen Verwaltungstätigkeit</b>	<b>0,00</b>	<b>0,00</b>	<b>0,00</b>
2111	Erträge aus eigenen Abgaben	0,00	0,00	0,00
2112	Erträge aus Ertragsanteilen	0,00	0,00	0,00
2113	Erträge aus Gebühren	0,00	0,00	0,00
2114	Erträge aus Leistungen	0,00	0,00	0,00
2115	Erträge aus Besitz und wirtschaftlicher Tätigkeit	0,00	0,00	0,00
2116	Erträge aus Veräußerung und sonstige Erträge	0,00	0,00	0,00
2117	Nicht finanzierungswirksame operative Erträge	0,00	0,00	0,00
<b>212</b>	<b>Erträge aus Transfers</b>	<b>0,00</b>	<b>0,00</b>	<b>0,00</b>
2121	Transferertrag von Trägern des öffentlichen Rechts	0,00	0,00	0,00
2122	Transferertrag von Beteiligungen	0,00	0,00	0,00
2123	Transferertrag von Unternehmen (mit Finanzunternehmen)	0,00	0,00	0,00
2124	Transferertrag von Haushalten und Organisationen ohne Erwerbscharakter	0,00	0,00	0,00
2125	Transferertrag vom Ausland	0,00	0,00	0,00
2126	Investitions- und Tilgungszuschüsse zwischen Unternehmungen und Betrieben der Gebietskörperschaft und der Gebietskörperschaft	0,00	0,00	0,00
2127	Nicht finanzierungswirksamer Transferertrag	0,00	0,00	0,00
<b>213</b>	<b>Finanzerträge</b>	<b>0,00</b>	<b>0,00</b>	<b>0,00</b>
2131	Erträge aus Zinsen	0,00	0,00	0,00
2132	Erträge aus Zinsen aus derivativen Finanzinstrumenten mit und ohne Grundgeschäft	0,00	0,00	0,00
2133	Erträge aus Gewinnentnahmen von marktbestimmten Betrieben	0,00	0,00	0,00
2134	Sonstige Finanzerträge	0,00	0,00	0,00
2135	Erträge aus Dividenden/Gewinnausschüttungen	0,00	0,00	0,00
2136	Sonstige nicht finanzierungswirksame Finanzerträge	0,00	0,00	0,00
<b>21</b>	<b>Summe Erträge</b>	<b>0,00</b>	<b>0,00</b>	<b>0,00</b>
<b>221</b>	<b>Personalaufwand</b>	<b>0,00</b>	<b>0,00</b>	<b>0,00</b>
2211	Personalaufwand (Bezüge, Nebengebühren, Mehrleistungen)	0,00	0,00	0,00
2212	Gesetzlicher und freiwilliger Sozialaufwand	0,00	0,00	0,00
2213	Sonstiger Personalaufwand	0,00	0,00	0,00
2214	Nicht finanzierungswirksamer Personalaufwand	0,00	0,00	0,00
<b>222</b>	<b>Sachaufwand</b>	<b>0,00</b>	<b>0,00</b>	<b>0,00</b>
2221	Gebrauchs- und Verbrauchsgüter, Handelswaren	0,00	0,00	0,00
2222	Verwaltungs- und Betriebsaufwand	0,00	0,00	0,00
2223	Leasing- und Mietaufwand	0,00	0,00	0,00
2224	Instandhaltung	0,00	0,00	0,00
2225	Sonstiger Sachaufwand	0,00	0,00	0,00
2226	Nicht finanzierungswirksamer Sachaufwand	0,00	0,00	0,00

## Finanzwirtschaft (Gruppe 9)

MVAG	Mittelverwendungs- und aufbringungsgruppen (1. und 2. Ebene)	RA 2025	VA 2025	RA - VA
<b>223</b>	<b>Transferaufwand</b>	<b>0,00</b>	<b>70.000,00</b>	<b>-70.000,00</b>
2231	Transferaufwand an Träger des öffentlichen Rechts	0,00	70.000,00	-70.000,00
2232	Transferaufwand an Beteiligungen	0,00	0,00	0,00
2233	Transferaufwand an Unternehmen (mit Finanzunternehmen)	0,00	0,00	0,00
2234	Transferaufwand an Haushalte und Organisationen ohne Erwerbscharakter	0,00	0,00	0,00
2235	Transferaufwand an das Ausland	0,00	0,00	0,00
2236	Investitions- und Tilgungszuschüsse zwischen Unternehmungen und Betrieben der Gebietskörperschaft und der Gebietskörperschaft	0,00	0,00	0,00
2237	Nicht finanzierungswirksamer Transferaufwand	0,00	0,00	0,00
<b>224</b>	<b>Finanzaufwand</b>	<b>237,23</b>	<b>200,00</b>	<b>37,23</b>
2241	Aufwendungen für Zinsen	0,00	0,00	0,00
2242	Zinsen und sonstige Aufwendungen aus derivativen Finanzinstrumenten mit und ohne Grundgeschäft	0,00	0,00	0,00
2243	Gewinnentnahmen von Unternehmungen und marktbestimmten Betrieben der Gebietskörperschaft (innerhalb der Gebietskörperschaft)	0,00	0,00	0,00
2244	Sonstiger Finanzaufwand	237,23	200,00	37,23
2245	Nicht finanzierungswirksamer Finanzaufwand	0,00	0,00	0,00
<b>22</b>	<b>Summe Aufwendungen</b>	<b>237,23</b>	<b>70.200,00</b>	<b>-69.962,77</b>
<b>SA0</b>	<b>Saldo (0) Nettoergebnis (21 - 22)</b>	<b>-237,23</b>	<b>-70.200,00</b>	<b>69.962,77</b>
<b>230</b>	<b>Entnahmen von Haushaltsrücklagen</b>	<b>0,00</b>	<b>0,00</b>	<b>0,00</b>
2301	Entnahmen von Haushaltsrücklagen	0,00	0,00	0,00
<b>240</b>	<b>Zuweisungen an Haushaltsrücklagen</b>	<b>0,00</b>	<b>0,00</b>	<b>0,00</b>
2401	Zuweisungen an Haushaltsrücklagen	0,00	0,00	0,00
<b>SA01</b>	<b>Saldo (01) Haushaltsrücklagen (230 - 240)</b>	<b>0,00</b>	<b>0,00</b>	<b>0,00</b>
<b>SA00</b>	<b>Saldo (00) Nettoergebnis nach Haushaltsrücklagen (Saldo 0 + Saldo 01)</b>	<b>-237,23</b>	<b>-70.200,00</b>	<b>69.962,77</b>

Finanzierungshaushalt Bereichsbudget 1. und 2. Ebene  
(Anlage 1b)

## Vertretungskörper und allgemeine Verwaltung (Gruppe 0)

MVAG	Mittelverwendungs- und aufbringungsgruppen (1. und 2. Ebene)	RA 2025	VA 2025	RA - VA
<b>311</b>	<b>Einzahlungen aus operativer Verwaltungstätigkeit</b>	<b>0,00</b>	<b>0,00</b>	<b>0,00</b>
3111	Einzahlungen aus eigenen Abgaben	0,00	0,00	0,00
3112	Einzahlungen aus Ertragsanteilen	0,00	0,00	0,00
3113	Einzahlungen aus Gebühren	0,00	0,00	0,00
3114	Einzahlungen aus Leistungen	0,00	0,00	0,00
3115	Einzahlungen aus Besitz und wirtschaftlicher Tätigkeit	0,00	0,00	0,00
3116	Einzahlungen aus Veräußerung von geringwertigen Wirtschaftsgütern (GWG) und sonstige Einzahlungen	0,00	0,00	0,00
<b>312</b>	<b>Einzahlungen aus Transfers</b>	<b>0,00</b>	<b>0,00</b>	<b>0,00</b>
3121	Transferzahlungen von Trägern des öffentlichen Rechts	0,00	0,00	0,00
3122	Transferzahlungen von Beteiligten	0,00	0,00	0,00
3123	Transferzahlungen von Unternehmen (inkl. Finanzunternehmen)	0,00	0,00	0,00
3124	Transferzahlungen von Haushalten und Organisationen ohne Erwerbscharakter	0,00	0,00	0,00
3125	Transferzahlungen vom Ausland	0,00	0,00	0,00
3126	Investitions- und Tilgungszuschüsse zwischen Unternehmungen und Betrieben der Gebietskörperschaft und der Gebietskörperschaft	0,00	0,00	0,00
<b>313</b>	<b>Einzahlungen aus Finanzerträgen</b>	<b>0,00</b>	<b>0,00</b>	<b>0,00</b>
3131	Einzahlungen aus Zinserträgen	0,00	0,00	0,00
3132	Einzahlungen aus Zinsen aus derivativen Finanzinstrumenten mit und ohne Grundgeschäft	0,00	0,00	0,00
3133	Einzahlungen aus Gewinnentnahmen von marktbestimmten Betrieben	0,00	0,00	0,00
3134	Sonstige Einzahlungen aus Finanzerträgen	0,00	0,00	0,00
3135	Einzahlungen aus Dividenden/Gewinnausschüttungen	0,00	0,00	0,00
<b>31</b>	<b>Summe Einzahlungen operative Gebarung</b>	<b>0,00</b>	<b>0,00</b>	<b>0,00</b>
<b>321</b>	<b>Auszahlungen aus Personalaufwand</b>	<b>0,00</b>	<b>0,00</b>	<b>0,00</b>
3211	Auszahlungen für Personalaufwand (Bezüge, Nebengebühren, und Mehrleistungsvergütungen)	0,00	0,00	0,00
3212	Auszahlungen für gesetzliche und freiwillige Sozialaufwendungen	0,00	0,00	0,00
3213	Auszahlungen aus sonstigem Personalaufwand	0,00	0,00	0,00
<b>322</b>	<b>Auszahlungen aus Sachaufwand</b>	<b>864,44</b>	<b>1.500,00</b>	<b>-635,56</b>
3221	Auszahlungen für Verbrauchs- und Verbrauchsgüter, Handelswaren	0,00	0,00	0,00
3222	Auszahlungen für Verwaltungs- und Betriebsaufwand	179,00	500,00	-321,00
3223	Auszahlungen für Leasing- und Mietaufwand	0,00	0,00	0,00
3224	Auszahlungen für Instandhaltung	0,00	0,00	0,00
3225	Sonstige Auszahlungen aus Sachaufwand	685,44	1.000,00	-314,56
3226	Auszahlungen aus der Inanspruchnahme von Haftungen	0,00	0,00	0,00
<b>323</b>	<b>Auszahlungen aus Transfers</b>	<b>0,00</b>	<b>0,00</b>	<b>0,00</b>
3231	Transferzahlungen an Träger des öffentlichen Rechts	0,00	0,00	0,00

## Vertretungskörper und allgemeine Verwaltung (Gruppe 0)

MVAG	Mittelverwendungs- und aufbringungsgruppen (1. und 2. Ebene)	RA 2025	VA 2025	RA - VA
3232	Transferzahlungen an Beteiligungen	0,00	0,00	0,00
3233	Transferzahlungen an Unternehmen (inkl. Finanzunternehmen)	0,00	0,00	0,00
3234	Transferzahlungen an Haushalte und Organisationen ohne Erwerbscharakter	0,00	0,00	0,00
3235	Transferzahlungen an das Ausland	0,00	0,00	0,00
3236	Investitions- und Tilgungszuschüsse zwischen Unternehmungen und Betrieben der Gebietskörperschaft und der Gebietskörperschaft	0,00	0,00	0,00
<b>324</b>	<b>Auszahlungen aus Finanzaufwand</b>	<b>0,00</b>	<b>0,00</b>	<b>0,00</b>
3241	Auszahlungen für Zinsen	0,00	0,00	0,00
3242	Auszahlungen für Zinsen aus derivativen Finanzinstrumenten mit und ohne Grundgeschäft	0,00	0,00	0,00
3243	Auszahlungen aus Gewinnentnahmen von marktbestimmten Betrieben	0,00	0,00	0,00
3244	Sonstige Auszahlungen aus Finanzaufwendungen	0,00	0,00	0,00
<b>32</b>	<b>Summe Auszahlungen operative Gebarung</b>	<b>864,44</b>	<b>1.500,00</b>	<b>-635,56</b>
<b>SA1</b>	<b>Saldo (1) Geldfluss aus der operativen Gebarung (31 – 32)</b>	<b>-864,44</b>	<b>-1.500,00</b>	<b>635,56</b>
<b>331</b>	<b>Einzahlungen aus der Investitionstätigkeit</b>	<b>0,00</b>	<b>0,00</b>	<b>0,00</b>
3311	Einzahlungen aus der Veräußerung von immateriellem Vermögen	0,00	0,00	0,00
3312	Einzahlungen aus der Veräußerung von Grundstücken und Grundstückeinrichtungen	0,00	0,00	0,00
3313	Einzahlungen aus der Veräußerung von Gebäuden und Bauten	0,00	0,00	0,00
3314	Einzahlungen aus der Veräußerung von technischen Anlagen, Fahrzeugen und Maschinen	0,00	0,00	0,00
3315	Einzahlungen aus der Veräußerung von Amts-, Betriebs- und Geschäftsausstattung	0,00	0,00	0,00
3316	Einzahlungen aus der Veräußerung von Kulturgütern	0,00	0,00	0,00
3317	Einzahlungen aus der Veräußerung von Beteiligungen	0,00	0,00	0,00
3318	Einzahlungen aus der Veräußerung von kofinanzierten Schutzbauten	0,00	0,00	0,00
<b>332</b>	<b>Einzahlungen aus der Rückzahlung von Darlehen sowie gewährten Vorschüssen</b>	<b>0,00</b>	<b>0,00</b>	<b>0,00</b>
3321	Einzahlungen aus Darlehen an Träger des öffentlichen Rechts	0,00	0,00	0,00
3322	Einzahlungen aus Darlehen an Beteiligungen	0,00	0,00	0,00
3323	Einzahlungen aus Darlehen an Unternehmen und Haushalte	0,00	0,00	0,00
3325	Einzahlungen aus Vorschüssen und Anzahlungen	0,00	0,00	0,00
<b>333</b>	<b>Einzahlungen aus Kapitaltransfers</b>	<b>0,00</b>	<b>0,00</b>	<b>0,00</b>
3331	Kapitaltransferzahlungen von Trägern des öffentlichen Rechts	0,00	0,00	0,00
3332	Kapitaltransferzahlungen von Beteiligungen	0,00	0,00	0,00
3333	Kapitaltransferzahlungen von Unternehmen	0,00	0,00	0,00
3334	Kapitaltransferzahlungen von Haushalten und Organisationen ohne Erwerbscharakter	0,00	0,00	0,00
3335	Kapitaltransferzahlungen vom Ausland	0,00	0,00	0,00

## Vertretungskörper und allgemeine Verwaltung (Gruppe 0)

MVAG	Mittelverwendungs- und aufbringungsgruppen (1. und 2. Ebene)	RA 2025	VA 2025	RA - VA
<b>33</b>	<b>Summe Einzahlungen investive Gebarung</b>	<b>0,00</b>	<b>0,00</b>	<b>0,00</b>
<b>341</b>	<b>Auszahlungen aus der Investitionstätigkeit</b>	<b>0,00</b>	<b>0,00</b>	<b>0,00</b>
3411	Auszahlungen für den Erwerb von immateriellem Vermögen	0,00	0,00	0,00
3412	Auszahlungen für den Erwerb von Grundstücken und Grundstückseinrichtungen	0,00	0,00	0,00
3413	Auszahlungen für den Erwerb von Gebäuden und Bauten	0,00	0,00	0,00
3414	Auszahlungen für den Erwerb von technischen Anlagen, Fahrzeugen und Maschinen	0,00	0,00	0,00
3415	Auszahlungen für den Erwerb von Amts-, Betriebs- und Geschäftsausstattung	0,00	0,00	0,00
3416	Auszahlungen für den Erwerb von Kulturgütern	0,00	0,00	0,00
3417	Auszahlungen für den Erwerb von Beteiligungen	0,00	0,00	0,00
3418	Auszahlungen für den Erwerb von kofinanzierten Schutzbauten	0,00	0,00	0,00
<b>342</b>	<b>Auszahlungen aus der Gewährung von Darlehen sowie gewährten Vorschüssen</b>	<b>0,00</b>	<b>0,00</b>	<b>0,00</b>
3421	Auszahlungen von Darlehen an Träger des öffentlichen Rechts	0,00	0,00	0,00
3422	Auszahlungen von Darlehen an Beteiligungen	0,00	0,00	0,00
3423	Auszahlungen von Darlehen an Unternehmen und Haushalte	0,00	0,00	0,00
3425	Auszahlungen von Vorschüssen und Anzahlungen	0,00	0,00	0,00
<b>343</b>	<b>Auszahlungen aus Kapitaltransfers</b>	<b>0,00</b>	<b>0,00</b>	<b>0,00</b>
3431	Kapitaltransferzahlungen an Träger des öffentlichen Rechts	0,00	0,00	0,00
3432	Kapitaltransferzahlungen an Beteiligungen	0,00	0,00	0,00
3433	Kapitaltransferzahlungen an Unternehmen (Finanzunternehmen)	0,00	0,00	0,00
3434	Kapitaltransferzahlungen an Haushalte und Organisationen ohne Erwerbscharakter	0,00	0,00	0,00
3435	Kapitaltransferzahlungen an das Ausland	0,00	0,00	0,00
<b>34</b>	<b>Summe Auszahlungen investive Gebarung</b>	<b>0,00</b>	<b>0,00</b>	<b>0,00</b>
<b>SA2</b>	<b>Saldo (2) Geldfluss aus der investiven Gebarung (33 – 34)</b>	<b>0,00</b>	<b>0,00</b>	<b>0,00</b>
<b>SA3</b>	<b>Saldo (3) Nettofinanzierungssaldo (Saldo 1 + Saldo 2)</b>	<b>-864,44</b>	<b>-1.500,00</b>	<b>635,56</b>
<b>351</b>	<b>Einzahlungen aus der Aufnahme von Finanzschulden</b>	<b>0,00</b>	<b>0,00</b>	<b>0,00</b>
3511	Einzahlungen aus empfangenen Darlehen von öffentlichen Körperschaften und Rechtsträgern	0,00	0,00	0,00
3512	Einzahlungen aus empfangenen Darlehen von Beteiligungen	0,00	0,00	0,00
3513	Einzahlungen aus empfangenen Darlehen von Unternehmen und privaten Haushalten	0,00	0,00	0,00
3514	Einzahlungen aus Finanzschulden (Finanzunternehmen)	0,00	0,00	0,00
3515	Einzahlungen aus Aufnahmen von Leasingverbindlichkeiten	0,00	0,00	0,00
<b>353</b>	<b>Einzahlungen infolge eines Kapitaltausches bei derivativen Finanzinstrumenten mit Grundgeschäft</b>	<b>0,00</b>	<b>0,00</b>	<b>0,00</b>
3530	Einzahlungen infolge eines Kapitaltausches bei derivativen Finanzinstrumenten mit Grundgeschäft	0,00	0,00	0,00

## Vertretungskörper und allgemeine Verwaltung (Gruppe 0)

MVAG	Mittelverwendungs- und aufbringungsgruppen (1. und 2. Ebene)	RA 2025	VA 2025	RA - VA
<b>355</b>	<b>Einzahlungen aus dem Abgang von Finanzinstrumenten</b>	<b>0,00</b>	<b>0,00</b>	<b>0,00</b>
3550	Einzahlungen aus dem Abgang von Finanzinstrumenten	0,00	0,00	0,00
<b>35</b>	<b>Summe Einzahlungen aus der Finanzierungstätigkeit</b>	<b>0,00</b>	<b>0,00</b>	<b>0,00</b>
<b>361</b>	<b>Auszahlungen aus der Tilgung von Finanzschulden</b>	<b>0,00</b>	<b>0,00</b>	<b>0,00</b>
3611	Auszahlungen aus empfangenen Darlehen von öffentlichen Körperschaften und Rechtsträgern	0,00	0,00	0,00
3612	Auszahlungen aus empfangenen Darlehen von Beteiligungen	0,00	0,00	0,00
3613	Auszahlungen aus empfangenen Darlehen von Unternehmen und privaten Haushalten	0,00	0,00	0,00
3614	Auszahlungen aus Finanzschulden	0,00	0,00	0,00
3615	Auszahlungen aus Rückzahlungen von Leasingverbindlichkeiten	0,00	0,00	0,00
<b>363</b>	<b>Auszahlungen infolge eines Kapitaltausches bei derivativen Finanzinstrumenten mit Grundgeschäft</b>	<b>0,00</b>	<b>0,00</b>	<b>0,00</b>
3630	Auszahlungen infolge eines Kapitaltausches bei derivativen Finanzinstrumenten mit Grundgeschäft	0,00	0,00	0,00
<b>365</b>	<b>Auszahlungen für den Erwerb von Finanzinstrumenten</b>	<b>0,00</b>	<b>0,00</b>	<b>0,00</b>
3650	Auszahlungen für den Erwerb von Finanzinstrumenten	0,00	0,00	0,00
<b>36</b>	<b>Summe Auszahlungen aus der Finanzierungstätigkeit</b>	<b>0,00</b>	<b>0,00</b>	<b>0,00</b>
<b>SA4</b>	<b>Saldo (4) Geldfluss aus der Finanzierungstätigkeit (35 – 36)</b>	<b>0,00</b>	<b>0,00</b>	<b>0,00</b>
<b>SA5</b>	<b>Saldo (5) Geldfluss aus der voranschlagswirksamen Gebarung (Saldo 3 + Saldo 4)</b>	<b>-864,44</b>	<b>-1.500,00</b>	<b>635,56</b>

## Unterricht, Erziehung, Sport und Wissenschaft (Gruppe 2)

MVAG	Mittelverwendungs- und aufbringungsgruppen (1. und 2. Ebene)	RA 2025	VA 2025	RA - VA
<b>311</b>	<b>Einzahlungen aus operativer Verwaltungstätigkeit</b>	<b>79.241,53</b>	<b>70.800,00</b>	<b>8.441,53</b>
3111	Einzahlungen aus eigenen Abgaben	0,00	0,00	0,00
3112	Einzahlungen aus Ertragsanteilen	0,00	0,00	0,00
3113	Einzahlungen aus Gebühren	0,00	0,00	0,00
3114	Einzahlungen aus Leistungen	0,00	0,00	0,00
3115	Einzahlungen aus Besitz und wirtschaftlicher Tätigkeit	79.241,53	70.800,00	8.441,53
3116	Einzahlungen aus Veräußerung von geringwertigen Wirtschaftsgütern (GWG) und sonstige Einzahlungen	0,00	0,00	0,00
<b>312</b>	<b>Einzahlungen aus Transfers</b>	<b>0,00</b>	<b>0,00</b>	<b>0,00</b>
3121	Transferzahlungen von Trägern des öffentlichen Rechts	0,00	0,00	0,00
3122	Transferzahlungen von Beteiligten	0,00	0,00	0,00
3123	Transferzahlungen von Unternehmen (inkl. Finanzunternehmen)	0,00	0,00	0,00
3124	Transferzahlungen von Haushalten und Organisationen ohne Erwerbscharakter	0,00	0,00	0,00
3125	Transferzahlungen vom Ausland	0,00	0,00	0,00
3126	Investitions- und Tilgungszuschüsse zwischen Unternehmungen und Betrieben der Gebietskörperschaft und der Gebietskörperschaft	0,00	0,00	0,00
<b>313</b>	<b>Einzahlungen aus Finanzerträgen</b>	<b>0,00</b>	<b>0,00</b>	<b>0,00</b>
3131	Einzahlungen aus Zinserträgen	0,00	0,00	0,00
3132	Einzahlungen aus Zinsen aus derivativen Finanzinstrumenten mit und ohne Grundgeschäft	0,00	0,00	0,00
3133	Einzahlungen aus Gewinnentnahmen von marktbestimmten Betrieben	0,00	0,00	0,00
3134	Sonstige Einzahlungen aus Finanzerträgen	0,00	0,00	0,00
3135	Einzahlungen aus Dividenden/Gewinnausschüttungen	0,00	0,00	0,00
<b>31</b>	<b>Summe Einzahlungen operative Gebarung</b>	<b>79.241,53</b>	<b>70.800,00</b>	<b>8.441,53</b>
<b>321</b>	<b>Auszahlungen aus Personalaufwand</b>	<b>0,00</b>	<b>0,00</b>	<b>0,00</b>
3211	Auszahlungen für Personalaufwand (Bezüge, Nebengebühren, und Mehrleistungsvergütungen)	0,00	0,00	0,00
3212	Auszahlungen für gesetzliche und freiwillige Sozialaufwendungen	0,00	0,00	0,00
3213	Auszahlungen aus sonstigem Personalaufwand	0,00	0,00	0,00
<b>322</b>	<b>Auszahlungen aus Sachaufwand</b>	<b>71.862,06</b>	<b>34.800,00</b>	<b>37.062,06</b>
3221	Auszahlungen für Gebrauchs- und Verbrauchsgüter, Handelswaren	0,00	0,00	0,00
3222	Auszahlungen für Verwaltungs- und Betriebsaufwand	10.565,32	8.800,00	1.765,32
3223	Auszahlungen für Leasing- und Mietaufwand	0,00	0,00	0,00
3224	Auszahlungen für Instandhaltung	48.494,58	13.000,00	35.494,58
3225	Sonstige Auszahlungen aus Sachaufwand	12.802,16	13.000,00	-197,84
3226	Auszahlungen aus der Inanspruchnahme von Haftungen	0,00	0,00	0,00
<b>323</b>	<b>Auszahlungen aus Transfers</b>	<b>0,00</b>	<b>0,00</b>	<b>0,00</b>
3231	Transferzahlungen an Träger des öffentlichen Rechts	0,00	0,00	0,00

## Unterricht, Erziehung, Sport und Wissenschaft (Gruppe 2)

MVAG	Mittelverwendungs- und aufbringungsgruppen (1. und 2. Ebene)	RA 2025	VA 2025	RA - VA
3232	Transferzahlungen an Beteiligungen	0,00	0,00	0,00
3233	Transferzahlungen an Unternehmen (inkl. Finanzunternehmen)	0,00	0,00	0,00
3234	Transferzahlungen an Haushalte und Organisationen ohne Erwerbscharakter	0,00	0,00	0,00
3235	Transferzahlungen an das Ausland	0,00	0,00	0,00
3236	Investitions- und Tilgungszuschüsse zwischen Unternehmungen und Betrieben der Gebietskörperschaft und der Gebietskörperschaft	0,00	0,00	0,00
<b>324</b>	<b>Auszahlungen aus Finanzaufwand</b>	<b>2.200,96</b>	<b>4.500,00</b>	<b>-2.299,04</b>
3241	Auszahlungen für Zinsen	2.200,96	4.500,00	-2.299,04
3242	Auszahlungen für Zinsen aus derivativen Finanzinstrumenten mit und ohne Grundgeschäft	0,00	0,00	0,00
3243	Auszahlungen aus Gewinnentnahmen von marktbestimmten Betrieben	0,00	0,00	0,00
3244	Sonstige Auszahlungen aus Finanzaufwendungen	0,00	0,00	0,00
<b>32</b>	<b>Summe Auszahlungen operative Gebarung</b>	<b>74.063,02</b>	<b>39.300,00</b>	<b>34.763,02</b>
<b>SA1</b>	<b>Saldo (1) Geldfluss aus der operativen Gebarung (31 – 32)</b>	<b>5.178,51</b>	<b>31.500,00</b>	<b>-26.321,49</b>
<b>331</b>	<b>Einzahlungen aus der Investitionstätigkeit</b>	<b>0,00</b>	<b>0,00</b>	<b>0,00</b>
3311	Einzahlungen aus der Veräußerung von immateriellem Vermögen	0,00	0,00	0,00
3312	Einzahlungen aus der Veräußerung von Grundstücken und Grundstückeinrichtungen	0,00	0,00	0,00
3313	Einzahlungen aus der Veräußerung von Gebäuden und Bauten	0,00	0,00	0,00
3314	Einzahlungen aus der Veräußerung von technischen Anlagen, Fahrzeugen und Maschinen	0,00	0,00	0,00
3315	Einzahlungen aus der Veräußerung von Amts-, Betriebs- und Geschäftsausstattung	0,00	0,00	0,00
3316	Einzahlungen aus der Veräußerung von Kulturgütern	0,00	0,00	0,00
3317	Einzahlungen aus der Veräußerung von Beteiligungen	0,00	0,00	0,00
3318	Einzahlungen aus der Veräußerung von kofinanzierten Schutzbauten	0,00	0,00	0,00
<b>332</b>	<b>Einzahlungen aus der Rückzahlung von Darlehen sowie gewährten Vorschüssen</b>	<b>0,00</b>	<b>0,00</b>	<b>0,00</b>
3321	Einzahlungen aus Darlehen an Träger des öffentlichen Rechts	0,00	0,00	0,00
3322	Einzahlungen aus Darlehen an Beteiligungen	0,00	0,00	0,00
3323	Einzahlungen aus Darlehen an Unternehmen und Haushalte	0,00	0,00	0,00
3325	Einzahlungen aus Vorschüssen und Anzahlungen	0,00	0,00	0,00
<b>333</b>	<b>Einzahlungen aus Kapitaltransfers</b>	<b>0,00</b>	<b>0,00</b>	<b>0,00</b>
3331	Kapitaltransferzahlungen von Trägern des öffentlichen Rechts	0,00	0,00	0,00
3332	Kapitaltransferzahlungen von Beteiligungen	0,00	0,00	0,00
3333	Kapitaltransferzahlungen von Unternehmen	0,00	0,00	0,00
3334	Kapitaltransferzahlungen von Haushalten und Organisationen ohne Erwerbscharakter	0,00	0,00	0,00
3335	Kapitaltransferzahlungen vom Ausland	0,00	0,00	0,00

## Unterricht, Erziehung, Sport und Wissenschaft (Gruppe 2)

MVAG	Mittelverwendungs- und aufbringungsgruppen (1. und 2. Ebene)	RA 2025	VA 2025	RA - VA
<b>33</b>	<b>Summe Einzahlungen investive Gebarung</b>	<b>0,00</b>	<b>0,00</b>	<b>0,00</b>
<b>341</b>	<b>Auszahlungen aus der Investitionstätigkeit</b>	<b>0,00</b>	<b>0,00</b>	<b>0,00</b>
3411	Auszahlungen für den Erwerb von immateriellem Vermögen	0,00	0,00	0,00
3412	Auszahlungen für den Erwerb von Grundstücken und Grundstückseinrichtungen	0,00	0,00	0,00
3413	Auszahlungen für den Erwerb von Gebäuden und Bauten	0,00	0,00	0,00
3414	Auszahlungen für den Erwerb von technischen Anlagen, Fahrzeugen und Maschinen	0,00	0,00	0,00
3415	Auszahlungen für den Erwerb von Amts-, Betriebs- und Geschäftsausstattung	0,00	0,00	0,00
3416	Auszahlungen für den Erwerb von Kulturgütern	0,00	0,00	0,00
3417	Auszahlungen für den Erwerb von Beteiligungen	0,00	0,00	0,00
3418	Auszahlungen für den Erwerb von kofinanzierten Schutzbauten	0,00	0,00	0,00
<b>342</b>	<b>Auszahlungen aus der Gewährung von Darlehen sowie gewährten Vorschüssen</b>	<b>0,00</b>	<b>0,00</b>	<b>0,00</b>
3421	Auszahlungen von Darlehen an Träger des öffentlichen Rechts	0,00	0,00	0,00
3422	Auszahlungen von Darlehen an Beteiligungen	0,00	0,00	0,00
3423	Auszahlungen von Darlehen an Unternehmen und Haushalte	0,00	0,00	0,00
3425	Auszahlungen von Vorschüssen und Anzahlungen	0,00	0,00	0,00
<b>343</b>	<b>Auszahlungen aus Kapitaltransfers</b>	<b>0,00</b>	<b>0,00</b>	<b>0,00</b>
3431	Kapitaltransferzahlungen an Träger des öffentlichen Rechts	0,00	0,00	0,00
3432	Kapitaltransferzahlungen an Beteiligungen	0,00	0,00	0,00
3433	Kapitaltransferzahlungen an Unternehmen (Finanzunternehmen)	0,00	0,00	0,00
3434	Kapitaltransferzahlungen an Haushalte und Organisationen ohne Erwerbscharakter	0,00	0,00	0,00
3435	Kapitaltransferzahlungen an das Ausland	0,00	0,00	0,00
<b>34</b>	<b>Summe Auszahlungen investive Gebarung</b>	<b>0,00</b>	<b>0,00</b>	<b>0,00</b>
<b>SA2</b>	<b>Saldo (2) Geldfluss aus der investiven Gebarung (33 – 34)</b>	<b>0,00</b>	<b>0,00</b>	<b>0,00</b>
<b>SA3</b>	<b>Saldo (3) Nettofinanzierungssaldo (Saldo 1 + Saldo 2)</b>	<b>5.178,51</b>	<b>31.500,00</b>	<b>-26.321,49</b>
<b>351</b>	<b>Einzahlungen aus der Aufnahme von Finanzschulden</b>	<b>0,00</b>	<b>0,00</b>	<b>0,00</b>
3511	Einzahlungen aus empfangenen Darlehen von öffentlichen Körperschaften und Rechtsträgern	0,00	0,00	0,00
3512	Einzahlungen aus empfangenen Darlehen von Beteiligungen	0,00	0,00	0,00
3513	Einzahlungen aus empfangenen Darlehen von Unternehmen und privaten Haushalten	0,00	0,00	0,00
3514	Einzahlungen aus Finanzschulden (Finanzunternehmen)	0,00	0,00	0,00
3515	Einzahlungen aus Aufnahmen von Leasingverbindlichkeiten	0,00	0,00	0,00
<b>353</b>	<b>Einzahlungen infolge eines Kapitaltausches bei derivativen Finanzinstrumenten mit Grundgeschäft</b>	<b>0,00</b>	<b>0,00</b>	<b>0,00</b>
3530	Einzahlungen infolge eines Kapitaltausches bei derivativen Finanzinstrumenten mit Grundgeschäft	0,00	0,00	0,00

## Unterricht, Erziehung, Sport und Wissenschaft (Gruppe 2)

MVAG	Mittelverwendungs- und aufbringungsgruppen (1. und 2. Ebene)	RA 2025	VA 2025	RA - VA
<b>355</b>	<b>Einzahlungen aus dem Abgang von Finanzinstrumenten</b>	<b>0,00</b>	<b>0,00</b>	<b>0,00</b>
3550	Einzahlungen aus dem Abgang von Finanzinstrumenten	0,00	0,00	0,00
<b>35</b>	<b>Summe Einzahlungen aus der Finanzierungstätigkeit</b>	<b>0,00</b>	<b>0,00</b>	<b>0,00</b>
<b>361</b>	<b>Auszahlungen aus der Tilgung von Finanzschulden</b>	<b>16.476,13</b>	<b>15.300,00</b>	<b>1.176,13</b>
3611	Auszahlungen aus empfangenen Darlehen von öffentlichen Körperschaften und Rechtsträgern	0,00	0,00	0,00
3612	Auszahlungen aus empfangenen Darlehen von Beteiligungen	0,00	0,00	0,00
3613	Auszahlungen aus empfangenen Darlehen von Unternehmen und privaten Haushalten	0,00	0,00	0,00
3614	Auszahlungen aus Finanzschulden	16.476,13	15.300,00	1.176,13
3615	Auszahlungen aus Rückzahlungen von Leasingverbindlichkeiten	0,00	0,00	0,00
<b>363</b>	<b>Auszahlungen infolge eines Kapitaltausches bei derivativen Finanzinstrumenten mit Grundgeschäft</b>	<b>0,00</b>	<b>0,00</b>	<b>0,00</b>
3630	Auszahlungen infolge eines Kapitaltausches bei derivativen Finanzinstrumenten mit Grundgeschäft	0,00	0,00	0,00
<b>365</b>	<b>Auszahlungen für den Erwerb von Finanzinstrumenten</b>	<b>0,00</b>	<b>0,00</b>	<b>0,00</b>
3650	Auszahlungen für den Erwerb von Finanzinstrumenten	0,00	0,00	0,00
<b>36</b>	<b>Summe Auszahlungen aus der Finanzierungstätigkeit</b>	<b>16.476,13</b>	<b>15.300,00</b>	<b>1.176,13</b>
<b>SA4</b>	<b>Saldo (4) Geldfluss aus der Finanzierungstätigkeit (35 – 36)</b>	<b>-16.476,13</b>	<b>-15.300,00</b>	<b>-1.176,13</b>
<b>SA5</b>	<b>Saldo (5) Geldfluss aus der voranschlagswirksamen Gebarung (Saldo 3 + Saldo 4)</b>	<b>-11.297,62</b>	<b>16.200,00</b>	<b>-27.497,62</b>

## Finanzwirtschaft (Gruppe 9)

MVAG	Mittelverwendungs- und aufbringungsgruppen (1. und 2. Ebene)	RA 2025	VA 2025	RA - VA
<b>311</b>	<b>Einzahlungen aus operativer Verwaltungstätigkeit</b>	<b>0,00</b>	<b>0,00</b>	<b>0,00</b>
3111	Einzahlungen aus eigenen Abgaben	0,00	0,00	0,00
3112	Einzahlungen aus Ertragsanteilen	0,00	0,00	0,00
3113	Einzahlungen aus Gebühren	0,00	0,00	0,00
3114	Einzahlungen aus Leistungen	0,00	0,00	0,00
3115	Einzahlungen aus Besitz und wirtschaftlicher Tätigkeit	0,00	0,00	0,00
3116	Einzahlungen aus Veräußerung von geringwertigen Wirtschaftsgütern (GWG) und sonstige Einzahlungen	0,00	0,00	0,00
<b>312</b>	<b>Einzahlungen aus Transfers</b>	<b>0,00</b>	<b>0,00</b>	<b>0,00</b>
3121	Transferzahlungen von Trägern des öffentlichen Rechts	0,00	0,00	0,00
3122	Transferzahlungen von Beteiligten	0,00	0,00	0,00
3123	Transferzahlungen von Unternehmen (inkl. Finanzunternehmen)	0,00	0,00	0,00
3124	Transferzahlungen von Haushalten und Organisationen ohne Erwerbscharakter	0,00	0,00	0,00
3125	Transferzahlungen vom Ausland	0,00	0,00	0,00
3126	Investitions- und Tilgungszuschüsse zwischen Unternehmungen und Betrieben der Gebietskörperschaft und der Gebietskörperschaft	0,00	0,00	0,00
<b>313</b>	<b>Einzahlungen aus Finanzerträgen</b>	<b>0,00</b>	<b>0,00</b>	<b>0,00</b>
3131	Einzahlungen aus Zinserträgen	0,00	0,00	0,00
3132	Einzahlungen aus Zinsen aus derivativen Finanzinstrumenten mit und ohne Grundgeschäft	0,00	0,00	0,00
3133	Einzahlungen aus Gewinnentnahmen von marktbestimmten Betrieben	0,00	0,00	0,00
3134	Sonstige Einzahlungen aus Finanzerträgen	0,00	0,00	0,00
3135	Einzahlungen aus Dividenden/Gewinnausschüttungen	0,00	0,00	0,00
<b>31</b>	<b>Summe Einzahlungen operative Gebarung</b>	<b>0,00</b>	<b>0,00</b>	<b>0,00</b>
<b>321</b>	<b>Auszahlungen aus Personalaufwand</b>	<b>0,00</b>	<b>0,00</b>	<b>0,00</b>
3211	Auszahlungen für Personalaufwand (Bezüge, Nebengebühren, und Mehrleistungsvergütungen)	0,00	0,00	0,00
3212	Auszahlungen für gesetzliche und freiwillige Sozialaufwendungen	0,00	0,00	0,00
3213	Auszahlungen aus sonstigem Personalaufwand	0,00	0,00	0,00
<b>322</b>	<b>Auszahlungen aus Sachaufwand</b>	<b>0,00</b>	<b>0,00</b>	<b>0,00</b>
3221	Auszahlungen für Gebrauchs- und Verbrauchsgüter, Handelswaren	0,00	0,00	0,00
3222	Auszahlungen für Verwaltungs- und Betriebsaufwand	0,00	0,00	0,00
3223	Auszahlungen für Leasing- und Mietaufwand	0,00	0,00	0,00
3224	Auszahlungen für Instandhaltung	0,00	0,00	0,00
3225	Sonstige Auszahlungen aus Sachaufwand	0,00	0,00	0,00
3226	Auszahlungen aus der Inanspruchnahme von Haftungen	0,00	0,00	0,00
<b>323</b>	<b>Auszahlungen aus Transfers</b>	<b>0,00</b>	<b>70.000,00</b>	<b>-70.000,00</b>
3231	Transferzahlungen an Träger des öffentlichen Rechts	0,00	70.000,00	-70.000,00

## Finanzwirtschaft (Gruppe 9)

MVAG	Mittelverwendungs- und aufbringungsgruppen (1. und 2. Ebene)	RA 2025	VA 2025	RA - VA
3232	Transferzahlungen an Beteiligungen	0,00	0,00	0,00
3233	Transferzahlungen an Unternehmen (inkl. Finanzunternehmen)	0,00	0,00	0,00
3234	Transferzahlungen an Haushalte und Organisationen ohne Erwerbscharakter	0,00	0,00	0,00
3235	Transferzahlungen an das Ausland	0,00	0,00	0,00
3236	Investitions- und Tilgungszuschüsse zwischen Unternehmungen und Betrieben der Gebietskörperschaft und der Gebietskörperschaft	0,00	0,00	0,00
<b>324</b>	<b>Auszahlungen aus Finanzaufwand</b>	<b>237,23</b>	<b>200,00</b>	<b>37,23</b>
3241	Auszahlungen für Zinsen	0,00	0,00	0,00
3242	Auszahlungen für Zinsen aus derivativen Finanzinstrumenten mit und ohne Grundgeschäft	0,00	0,00	0,00
3243	Auszahlungen aus Gewinnentnahmen von marktbestimmten Betrieben	0,00	0,00	0,00
3244	Sonstige Auszahlungen aus Finanzaufwendungen	237,23	200,00	37,23
<b>32</b>	<b>Summe Auszahlungen operative Gebarung</b>	<b>237,23</b>	<b>70.200,00</b>	<b>-69.962,77</b>
<b>SA1</b>	<b>Saldo (1) Geldfluss aus der operativen Gebarung (31 – 32)</b>	<b>-237,23</b>	<b>-70.200,00</b>	<b>69.962,77</b>
<b>331</b>	<b>Einzahlungen aus der Investitionstätigkeit</b>	<b>0,00</b>	<b>0,00</b>	<b>0,00</b>
3311	Einzahlungen aus der Veräußerung von immateriellem Vermögen	0,00	0,00	0,00
3312	Einzahlungen aus der Veräußerung von Grundstücken und Grundstückeinrichtungen	0,00	0,00	0,00
3313	Einzahlungen aus der Veräußerung von Gebäuden und Bauten	0,00	0,00	0,00
3314	Einzahlungen aus der Veräußerung von technischen Anlagen, Fahrzeugen und Maschinen	0,00	0,00	0,00
3315	Einzahlungen aus der Veräußerung von Amts-, Betriebs- und Geschäftsausstattung	0,00	0,00	0,00
3316	Einzahlungen aus der Veräußerung von Kulturgütern	0,00	0,00	0,00
3317	Einzahlungen aus der Veräußerung von Beteiligungen	0,00	0,00	0,00
3318	Einzahlungen aus der Veräußerung von kofinanzierten Schutzbauten	0,00	0,00	0,00
<b>332</b>	<b>Einzahlungen aus der Rückzahlung von Darlehen sowie gewährten Vorschüssen</b>	<b>0,00</b>	<b>0,00</b>	<b>0,00</b>
3321	Einzahlungen aus Darlehen an Träger des öffentlichen Rechts	0,00	0,00	0,00
3322	Einzahlungen aus Darlehen an Beteiligungen	0,00	0,00	0,00
3323	Einzahlungen aus Darlehen an Unternehmen und Haushalte	0,00	0,00	0,00
3325	Einzahlungen aus Vorschüssen und Anzahlungen	0,00	0,00	0,00
<b>333</b>	<b>Einzahlungen aus Kapitaltransfers</b>	<b>0,00</b>	<b>0,00</b>	<b>0,00</b>
3331	Kapitaltransferzahlungen von Trägern des öffentlichen Rechts	0,00	0,00	0,00
3332	Kapitaltransferzahlungen von Beteiligungen	0,00	0,00	0,00
3333	Kapitaltransferzahlungen von Unternehmen	0,00	0,00	0,00
3334	Kapitaltransferzahlungen von Haushalten und Organisationen ohne Erwerbscharakter	0,00	0,00	0,00
3335	Kapitaltransferzahlungen vom Ausland	0,00	0,00	0,00

## Finanzwirtschaft (Gruppe 9)

MVAG	Mittelverwendungs- und aufbringungsgruppen (1. und 2. Ebene)	RA 2025	VA 2025	RA - VA
<b>33</b>	<b>Summe Einzahlungen investive Gebarung</b>	<b>0,00</b>	<b>0,00</b>	<b>0,00</b>
<b>341</b>	<b>Auszahlungen aus der Investitionstätigkeit</b>	<b>0,00</b>	<b>0,00</b>	<b>0,00</b>
3411	Auszahlungen für den Erwerb von immateriellem Vermögen	0,00	0,00	0,00
3412	Auszahlungen für den Erwerb von Grundstücken und Grundstückseinrichtungen	0,00	0,00	0,00
3413	Auszahlungen für den Erwerb von Gebäuden und Bauten	0,00	0,00	0,00
3414	Auszahlungen für den Erwerb von technischen Anlagen, Fahrzeugen und Maschinen	0,00	0,00	0,00
3415	Auszahlungen für den Erwerb von Amts-, Betriebs- und Geschäftsausstattung	0,00	0,00	0,00
3416	Auszahlungen für den Erwerb von Kulturgütern	0,00	0,00	0,00
3417	Auszahlungen für den Erwerb von Beteiligungen	0,00	0,00	0,00
3418	Auszahlungen für den Erwerb von kofinanzierten Schutzbauten	0,00	0,00	0,00
<b>342</b>	<b>Auszahlungen aus der Gewährung von Darlehen sowie gewährten Vorschüssen</b>	<b>0,00</b>	<b>0,00</b>	<b>0,00</b>
3421	Auszahlungen von Darlehen an Träger des öffentlichen Rechts	0,00	0,00	0,00
3422	Auszahlungen von Darlehen an Beteiligungen	0,00	0,00	0,00
3423	Auszahlungen von Darlehen an Unternehmen und Haushalte	0,00	0,00	0,00
3425	Auszahlungen von Vorschüssen und Anzahlungen	0,00	0,00	0,00
<b>343</b>	<b>Auszahlungen aus Kapitaltransfers</b>	<b>0,00</b>	<b>0,00</b>	<b>0,00</b>
3431	Kapitaltransferzahlungen an Träger des öffentlichen Rechts	0,00	0,00	0,00
3432	Kapitaltransferzahlungen an Beteiligungen	0,00	0,00	0,00
3433	Kapitaltransferzahlungen an Unternehmen (Finanzunternehmen)	0,00	0,00	0,00
3434	Kapitaltransferzahlungen an Haushalte und Organisationen ohne Erwerbscharakter	0,00	0,00	0,00
3435	Kapitaltransferzahlungen an das Ausland	0,00	0,00	0,00
<b>34</b>	<b>Summe Auszahlungen investive Gebarung</b>	<b>0,00</b>	<b>0,00</b>	<b>0,00</b>
<b>SA2</b>	<b>Saldo (2) Geldfluss aus der investiven Gebarung (33 – 34)</b>	<b>0,00</b>	<b>0,00</b>	<b>0,00</b>
<b>SA3</b>	<b>Saldo (3) Nettofinanzierungssaldo (Saldo 1 + Saldo 2)</b>	<b>-237,23</b>	<b>-70.200,00</b>	<b>69.962,77</b>
<b>351</b>	<b>Einzahlungen aus der Aufnahme von Finanzschulden</b>	<b>0,00</b>	<b>0,00</b>	<b>0,00</b>
3511	Einzahlungen aus empfangenen Darlehen von öffentlichen Körperschaften und Rechtsträgern	0,00	0,00	0,00
3512	Einzahlungen aus empfangenen Darlehen von Beteiligungen	0,00	0,00	0,00
3513	Einzahlungen aus empfangenen Darlehen von Unternehmen und privaten Haushalten	0,00	0,00	0,00
3514	Einzahlungen aus Finanzschulden (Finanzunternehmen)	0,00	0,00	0,00
3515	Einzahlungen aus Aufnahmen von Leasingverbindlichkeiten	0,00	0,00	0,00
<b>353</b>	<b>Einzahlungen infolge eines Kapitaltausches bei derivativen Finanzinstrumenten mit Grundgeschäft</b>	<b>0,00</b>	<b>0,00</b>	<b>0,00</b>
3530	Einzahlungen infolge eines Kapitaltausches bei derivativen Finanzinstrumenten mit Grundgeschäft	0,00	0,00	0,00

## Finanzwirtschaft (Gruppe 9)

MVAG	Mittelverwendungs- und aufbringungsgruppen (1. und 2. Ebene)	RA 2025	VA 2025	RA - VA
<b>355</b>	<b>Einzahlungen aus dem Abgang von Finanzinstrumenten</b>	<b>0,00</b>	<b>0,00</b>	<b>0,00</b>
3550	Einzahlungen aus dem Abgang von Finanzinstrumenten	0,00	0,00	0,00
<b>35</b>	<b>Summe Einzahlungen aus der Finanzierungstätigkeit</b>	<b>0,00</b>	<b>0,00</b>	<b>0,00</b>
<b>361</b>	<b>Auszahlungen aus der Tilgung von Finanzschulden</b>	<b>0,00</b>	<b>0,00</b>	<b>0,00</b>
3611	Auszahlungen aus empfangenen Darlehen von öffentlichen Körperschaften und Rechtsträgern	0,00	0,00	0,00
3612	Auszahlungen aus empfangenen Darlehen von Beteiligungen	0,00	0,00	0,00
3613	Auszahlungen aus empfangenen Darlehen von Unternehmen und privaten Haushalten	0,00	0,00	0,00
3614	Auszahlungen aus Finanzschulden	0,00	0,00	0,00
3615	Auszahlungen aus Rückzahlungen von Leasingverbindlichkeiten	0,00	0,00	0,00
<b>363</b>	<b>Auszahlungen infolge eines Kapitaltausches bei derivativen Finanzinstrumenten mit Grundgeschäft</b>	<b>0,00</b>	<b>0,00</b>	<b>0,00</b>
3630	Auszahlungen infolge eines Kapitaltausches bei derivativen Finanzinstrumenten mit Grundgeschäft	0,00	0,00	0,00
<b>365</b>	<b>Auszahlungen für den Erwerb von Finanzinstrumenten</b>	<b>0,00</b>	<b>0,00</b>	<b>0,00</b>
3650	Auszahlungen für den Erwerb von Finanzinstrumenten	0,00	0,00	0,00
<b>36</b>	<b>Summe Auszahlungen aus der Finanzierungstätigkeit</b>	<b>0,00</b>	<b>0,00</b>	<b>0,00</b>
<b>SA4</b>	<b>Saldo (4) Geldfluss aus der Finanzierungstätigkeit (35 – 36)</b>	<b>0,00</b>	<b>0,00</b>	<b>0,00</b>
<b>SA5</b>	<b>Saldo (5) Geldfluss aus der voranschlagswirksamen Gebarung (Saldo 3 + Saldo 4)</b>	<b>-237,23</b>	<b>-70.200,00</b>	<b>69.962,77</b>

Vermögenshaushalt (Anlage 1c)

AKTIVA		Code	Endbestand 31.12.2024	Endbestand 31.12.2025	Veränderung
<b>A</b>	<b>Langfristiges Vermögen</b>	<b>10</b>	<b>2.574.813,55</b>	<b>2.476.194,82</b>	<b>-98.618,73</b>
<b>A.I</b>	<b>Immaterielle Vermögenswerte</b>	<b>101</b>	<b>0,00</b>	<b>0,00</b>	<b>0,00</b>
A.I.1	Immaterielle Vermögenswerte	1010	0,00	0,00	0,00
<b>A.II</b>	<b>Sachanlagen</b>	<b>102</b>	<b>2.574.813,55</b>	<b>2.476.194,82</b>	<b>-98.618,73</b>
A.II.1	Grundstücke, Grundstückseinrichtungen und Infrastruktur	1021	35.103,14	35.103,14	0,00
A.II.2	Gebäude und Bauten	1022	2.539.710,41	2.441.091,68	-98.618,73
A.II.3	Wasser- und Abwasserbauten und -anlagen	1023	0,00	0,00	0,00
A.II.4	Sonderanlagen	1024	0,00	0,00	0,00
A.II.5	Technische Anlagen, Fahrzeuge und Maschinen	1025	0,00	0,00	0,00
A.II.6	Amts-, Betriebs- und Geschäftsausstattung	1026	0,00	0,00	0,00
A.II.7	Kulturgüter	1027	0,00	0,00	0,00
A.II.8	Geleistete Anzahlungen für Anlagen und Anlagen in Bau	1028	0,00	0,00	0,00
A.II.9	Kofinanzierte Schutzbauten	1029	0,00	0,00	0,00
<b>A.III</b>	<b>Aktive Finanzinstrumente/Langfristiges Finanzvermögen</b>	<b>103</b>	<b>0,00</b>	<b>0,00</b>	<b>0,00</b>
A.III.1	Bis zur Endfälligkeit gehaltene Finanzinstrumente	1031	0,00	0,00	0,00
A.III.2	Zur Veräußerung verfügbare Finanzinstrumente	1032	0,00	0,00	0,00
A.III.3	Partizipations- und Hybridkapital	1033	0,00	0,00	0,00
A.III.4	Derivative Finanzinstrumente ohne Grundgeschäft	1034	0,00	0,00	0,00
<b>A.IV</b>	<b>Beteiligungen</b>	<b>104</b>	<b>0,00</b>	<b>0,00</b>	<b>0,00</b>
A.IV.1	Beteiligungen an verbundenen Unternehmen	1041	0,00	0,00	0,00
A.IV.2	Beteiligungen an assoziierten Unternehmen	1042	0,00	0,00	0,00
A.IV.3	Sonstige Beteiligungen	1043	0,00	0,00	0,00
A.IV.4	Verwaltete Einrichtungen, die der Kontrolle unterliegen	1044	0,00	0,00	0,00
<b>A.V</b>	<b>Langfristige Forderungen</b>	<b>106</b>	<b>0,00</b>	<b>0,00</b>	<b>0,00</b>
A.V.1	Langfristige Forderungen aus Lieferungen und Leistungen	1061	0,00	0,00	0,00
A.V.2	Langfristige Forderungen aus gewährten Darlehen	1062	0,00	0,00	0,00
A.V.3	Sonstige langfristige Forderungen	1063	0,00	0,00	0,00

AKTIVA		Code	Endbestand 31.12.2024	Endbestand 31.12.2025	Veränderung
<b>B</b>	<b>Kurzfristiges Vermögen</b>	<b>11</b>	<b>100.553,85</b>	<b>88.126,76</b>	<b>-12.427,09</b>
<b>B.I</b>	<b>Kurzfristige Forderungen</b>	<b>113</b>	<b>27,80</b>	<b>110,30</b>	<b>82,50</b>
B.I.1	Kurzfristige Forderungen aus Lieferungen und Leistungen	1131	0,00	0,00	0,00
B.I.2	Kurzfristige Forderungen aus Abgaben	1132	0,00	0,00	0,00
B.I.3	Sonstige kurzfristige Forderungen	1133	0,00	0,00	0,00
B.I.4	Sonstige kurzfristige Forderungen (nicht voranschlagswirksame Gebarung)	1134	27,80	110,30	82,50
<b>B.II</b>	<b>Vorräte</b>	<b>114</b>	<b>0,00</b>	<b>0,00</b>	<b>0,00</b>
B.II.1	Vorräte	1141	0,00	0,00	0,00
B.II.2	Gegebene Anzahlungen auf Vorräte	1142	0,00	0,00	0,00
<b>B.III</b>	<b>Liquide Mittel</b>	<b>115</b>	<b>100.526,05</b>	<b>88.016,46</b>	<b>-12.509,59</b>
B.III.1	Kassa, Bankguthaben, Schecks	1151	100.526,05	88.016,46	-12.509,59
B.III.2	Zahlungsmittelreserven	1152	0,00	0,00	0,00
<b>B.IV</b>	<b>Aktive Finanzinstrumente/Kurzfristiges Finanzvermögen</b>	<b>116</b>	<b>0,00</b>	<b>0,00</b>	<b>0,00</b>
B.IV.1	Aktive Finanzinstrumente/Kurzfristiges Finanzvermögen	1160	0,00	0,00	0,00
<b>B.V</b>	<b>Aktive Rechnungsabgrenzung</b>	<b>117</b>	<b>0,00</b>	<b>0,00</b>	<b>0,00</b>
B.V.1	Aktive Rechnungsabgrenzung	1170	0,00	0,00	0,00
<b>Summe Aktiva (10 + 11)</b>			<b>2.675.367,40</b>	<b>2.564.321,58</b>	<b>-111.045,82</b>

PASSIVA		Code	Endbestand 31.12.2024	Endbestand 31.12.2025	Veränderung
<b>C</b>	<b>Nettovermögen (Ausgleichsposten)</b>	<b>12</b>	<b>859.494,84</b>	<b>833.618,73</b>	<b>-25.876,11</b>
<b>C.I</b>	<b>Saldo der Eröffnungsbilanz</b>	<b>121</b>	<b>863.925,22</b>	<b>863.925,22</b>	<b>0,00</b>
C.I.1	Saldo der Eröffnungsbilanz	1210	863.925,22	863.925,22	0,00
<b>C.II</b>	<b>Kumuliertes Nettoergebnis</b>	<b>122</b>	<b>-4.430,38</b>	<b>-30.306,49</b>	<b>-25.876,11</b>
C.II.1	Kumuliertes Nettoergebnis	1220	-4.430,38	-30.306,49	-25.876,11
<b>C.III</b>	<b>Haushaltsrücklagen</b>	<b>123</b>	<b>0,00</b>	<b>0,00</b>	<b>0,00</b>
C.III.1	Haushaltsrücklagen	1230	0,00	0,00	0,00
<b>C.IV</b>	<b>Neubewertungsrücklagen</b>	<b>124</b>	<b>0,00</b>	<b>0,00</b>	<b>0,00</b>
C.IV.1	Neubewertungsrücklagen	1240	0,00	0,00	0,00
<b>C.V</b>	<b>Fremdwährungsumrechnungsrücklagen</b>	<b>125</b>	<b>0,00</b>	<b>0,00</b>	<b>0,00</b>
C.V.1	Fremdwährungsumrechnungsrücklagen	1250	0,00	0,00	0,00
<b>D</b>	<b>Sonderposten Investitionszuschüsse (Kapitaltransfers)</b>	<b>13</b>	<b>1.751.340,28</b>	<b>1.682.813,50</b>	<b>-68.526,78</b>
<b>D.I</b>	<b>Investitionszuschüsse</b>	<b>131</b>	<b>1.751.340,28</b>	<b>1.682.813,50</b>	<b>-68.526,78</b>
D.I.1	Investitionszuschüsse von Trägern öffentlichen Rechts	1311	1.751.340,28	1.682.813,50	-68.526,78
D.I.2	Investitionszuschüsse von Beteiligungen	1312	0,00	0,00	0,00
D.I.3	Investitionszuschüsse von Übrigen	1313	0,00	0,00	0,00
<b>E</b>	<b>Langfristige Fremdmittel</b>	<b>14</b>	<b>63.794,43</b>	<b>41.439,74</b>	<b>-22.354,69</b>
<b>E.I</b>	<b>Langfristige Finanzschulden, netto</b>	<b>141</b>	<b>63.794,43</b>	<b>41.439,74</b>	<b>-22.354,69</b>
E.I.1	Langfristige Finanzschulden	1411	63.794,43	41.439,74	-22.354,69
E.I.2	Langfristige Forderungen aus derivativen Finanzinstrumenten mit Grundgeschäft	1412	0,00	0,00	0,00
E.I.3	Langfristige Verbindlichkeiten aus derivativen Finanzinstrumenten mit Grundgeschäft	1413	0,00	0,00	0,00
<b>E.II</b>	<b>Langfristige Verbindlichkeiten</b>	<b>142</b>	<b>0,00</b>	<b>0,00</b>	<b>0,00</b>
E.II.1	Langfristige Verbindlichkeiten aus Lieferungen und Leistungen	1421	0,00	0,00	0,00
E.II.2	Leasingverbindlichkeiten	1422	0,00	0,00	0,00
E.II.3	Sonstige langfristige Verbindlichkeiten	1423	0,00	0,00	0,00

PASSIVA		Code	Endbestand 31.12.2024	Endbestand 31.12.2025	Veränderung
<b>E.III</b>	<b>Langfristige Rückstellungen</b>	<b>143</b>	<b>0,00</b>	<b>0,00</b>	<b>0,00</b>
E.III.1	Rückstellungen für Abfertigungen	1431	0,00	0,00	0,00
E.III.2	Rückstellungen für Jubiläumsszuwendungen	1432	0,00	0,00	0,00
E.III.3	Rückstellungen für Haftungen	1433	0,00	0,00	0,00
E.III.4	Rückstellungen für Sanierungen von Altlasten	1434	0,00	0,00	0,00
E.III.5	Rückstellungen für Pensionen	1435	0,00	0,00	0,00
E.III.6	Sonstige langfristige Rückstellungen	1436	0,00	0,00	0,00
<b>F</b>	<b>Kurzfristige Fremdmittel</b>	<b>15</b>	<b>737,85</b>	<b>6.449,61</b>	<b>5.711,76</b>
<b>F.I</b>	<b>Kurzfristige Finanzschulden, netto</b>	<b>151</b>	<b>0,00</b>	<b>5.878,56</b>	<b>5.878,56</b>
F.I.1	Kurzfristige Finanzschulden	1511	0,00	5.878,56	5.878,56
F.I.2	Kurzfristige Forderungen aus derivativen Finanzinstrumenten mit Grundgeschäft	1512	0,00	0,00	0,00
F.I.3	Kurzfristige Verbindlichkeiten aus derivativen Finanzinstrumenten mit Grundgeschäft	1513	0,00	0,00	0,00
<b>F.II</b>	<b>Kurzfristige Verbindlichkeiten</b>	<b>152</b>	<b>737,85</b>	<b>571,05</b>	<b>-166,80</b>
F.II.1	Kurzfristige Verbindlichkeiten aus Lieferungen und Leistungen	1521	166,80	0,00	-166,80
F.II.2	Kurzfristige Verbindlichkeiten aus Abgaben	1522	0,00	0,00	0,00
F.II.3	Sonstige kurzfristige Verbindlichkeiten	1523	0,00	0,00	0,00
F.II.4	Sonstige kurzfristige Verbindlichkeiten (nicht voranschlagswirksame Gebarung)	1524	571,05	571,05	0,00
<b>F.III</b>	<b>Kurzfristige Rückstellungen</b>	<b>153</b>	<b>0,00</b>	<b>0,00</b>	<b>0,00</b>
F.III.1	Rückstellungen für Prozesskosten	1531	0,00	0,00	0,00
F.III.2	Rückstellungen für ausstehende Rechnungen	1532	0,00	0,00	0,00
F.III.3	Rückstellungen für nicht konsumierte Urlaube	1533	0,00	0,00	0,00
F.III.4	Sonstige kurzfristige Rückstellungen	1534	0,00	0,00	0,00
<b>F.IV</b>	<b>Passive Rechnungsabgrenzung</b>	<b>154</b>	<b>0,00</b>	<b>0,00</b>	<b>0,00</b>
F.IV.1	Passive Rechnungsabgrenzung	1540	0,00	0,00	0,00
<b>Summe Passiva (12 + 13 + 14 + 15)</b>			<b>2.675.367,40</b>	<b>2.564.321,58</b>	<b>-111.045,82</b>

Nettovermögensveränderungsrechnung (Anlage 1d)

Nettovermögensveränderungsrechnung	Saldo der Eröffnungsbilanz	Kumuliertes Nettoergebnis	Haushalts-rücklagen	Neubewertungs-rücklagen	Fremdwährungs-umrechnungs-rücklagen	Summe Nettovermögen
<b>Nettovermögen zum 31.12.2024</b>	<b>863.925,22</b>	<b>-4.430,38</b>	<b>0,00</b>	<b>0,00</b>	<b>0,00</b>	<b>859.494,84</b>
1. Änderungen der Ansatz- und Bewertungsmethoden	0,00	0,00	XXXXXXXXXXXXXXXX	0,00	0,00	0,00
2. Nacherfassung von Vermögenswerten	0,00	0,00	0,00	0,00	0,00	0,00
3. Änderung der erstmaligen Eröffnungsbilanz (gem. § 38 Abs. 8)	0,00	0,00	0,00	0,00	0,00	0,00
<b>Angepasstes Nettovermögen zum 31.12.2024</b>	<b>863.925,22</b>	<b>-4.430,38</b>	<b>0,00</b>	<b>0,00</b>	<b>0,00</b>	<b>859.494,84</b>
4. Veränderung aus der Bewertung von zur Veräußerung verfügbarer Finanzinstrumente	XXXXXXXXXXXXXXXX	XXXXXXXXXXXXXXXX	XXXXXXXXXXXXXXXX	0,00	XXXXXXXXXXXXXXXX	0,00
5. Veränderung aus der Bewertung von Beteiligungen	XXXXXXXXXXXXXXXX	XXXXXXXXXXXXXXXX	XXXXXXXXXXXXXXXX	0,00	XXXXXXXXXXXXXXXX	0,00
6. Veränderung aus der Umrechnung von Vermögen und Fremdmittel in fremder Währung	XXXXXXXXXXXXXXXX	XXXXXXXXXXXXXXXX	XXXXXXXXXXXXXXXX	XXXXXXXXXXXXXXXX	0,00	0,00
7. Veränderung aus Kapitalverminderungen und -erhöhungen	XXXXXXXXXXXXXXXX	0,00	0,00	0,00	0,00	0,00
<b>Summe Nettoveränderung, die nicht in die Ergebnisrechnung eingegangen ist</b>						
8. Nettoergebnis des Finanzjahres (SA0)	XXXXXXXXXXXXXXXX	-25.876,11	XXXXXXXXXXXXXXXX	XXXXXXXXXXXXXXXX	XXXXXXXXXXXXXXXX	-25.876,11
9. Haushaltsrücklagen (SA01)	XXXXXXXXXXXXXXXX	0,00	0,00	XXXXXXXXXXXXXXXX	XXXXXXXXXXXXXXXX	0,00
<b>Nettovermögen zum 31.12.2025</b>	<b>863.925,22</b>	<b>-30.306,49</b>	<b>0,00</b>	<b>0,00</b>	<b>0,00</b>	<b>833.618,73</b>

Ergebnis- und Finanzierungsrechnung Detailnachweis

		MVAG	MVAG	VCQU	Ergebnisrechnung			Finanzierungsrechnung		
		EH	FH		RA 2025	VA 2025	RA - VA	RA 2025	VA 2025	RA - VA
<b>0 Vertretungskörper und allgemeine Verwaltung</b>										
<b>01</b>	<b>Hauptverwaltung</b>									
<b>010</b>	<b>Zentralamt</b>									
<b>010000</b>	<b>Zentralamt</b>									
<b>Mittelaufbringung (Erträge, Einzahlungen)</b>										
<b>Summe Mittelaufbr.</b>	<b>010 Zentralamt</b>				<b>0,00</b>	<b>0,00</b>	<b>0,00</b>	<b>0,00</b>	<b>0,00</b>	<b>0,00</b>
	<b>01 Hauptverwaltung</b>				<b>0,00</b>	<b>0,00</b>	<b>0,00</b>	<b>0,00</b>	<b>0,00</b>	<b>0,00</b>
	<b>0 Vertretungskörper und allgemeine Verwaltung</b>				<b>0,00</b>	<b>0,00</b>	<b>0,00</b>	<b>0,00</b>	<b>0,00</b>	<b>0,00</b>
<b>010000</b>	<b>Zentralamt</b>									
<b>Mittelverwendung (Aufwendungen, Auszahlungen)</b>										
1/010000-640100	Beratungskosten (Steuerberater)	2222	3222	24	179,00	500,00	-321,00	179,00	500,00	-321,00
1/010000-728000	Entgelte für sonstige Leistungen	2225	3225	24	685,44	1.000,00	-314,56	685,44	1.000,00	-314,56
<b>Summe Mittelverw.</b>	<b>010 Zentralamt</b>				<b>864,44</b>	<b>1.500,00</b>	<b>-635,56</b>	<b>864,44</b>	<b>1.500,00</b>	<b>-635,56</b>
	<b>01 Hauptverwaltung</b>				<b>864,44</b>	<b>1.500,00</b>	<b>-635,56</b>	<b>864,44</b>	<b>1.500,00</b>	<b>-635,56</b>
	<b>0 Vertretungskörper und allgemeine Verwaltung</b>				<b>864,44</b>	<b>1.500,00</b>	<b>-635,56</b>	<b>864,44</b>	<b>1.500,00</b>	<b>-635,56</b>
<b>Saldo</b>	<b>010 Zentralamt</b>				<b>-864,44</b>	<b>-1.500,00</b>	<b>635,56</b>	<b>-864,44</b>	<b>-1.500,00</b>	<b>635,56</b>
	<b>01 Hauptverwaltung</b>				<b>-864,44</b>	<b>-1.500,00</b>	<b>635,56</b>	<b>-864,44</b>	<b>-1.500,00</b>	<b>635,56</b>
	<b>0 Vertretungskörper und allgemeine Verwaltung</b>				<b>-864,44</b>	<b>-1.500,00</b>	<b>635,56</b>	<b>-864,44</b>	<b>-1.500,00</b>	<b>635,56</b>

		MVAG	MVAG	VCQU	Ergebnisrechnung			Finanzierungsrechnung		
		EH	FH		RA 2025	VA 2025	RA - VA	RA 2025	VA 2025	RA - VA
<b>2 Unterricht, Erziehung, Sport und Wissenschaft</b>										
<b>21</b>	<b>Allgemeinbildender Unterricht</b>									
<b>211</b>	<b>Volksschulen</b>									
<b>211000</b>	<b>Volksschule</b>									
<b>Mittelaufbringung (Erträge, Einzahlungen)</b>										
2/211000+811000	Einnahmen aus Vermietung	2115	3115	14	14.056,92	14.000,00	56,92	14.056,92	14.000,00	56,92
2/211000+811100	Betriebskostenersätze	2115	3115	14	18.458,05	15.000,00	3.458,05	18.458,05	15.000,00	3.458,05
2/211000+813000	Erträge aus der Auflösung von Investitionszuschüssen (Kapitaltransfers)	2127			46.711,79	46.700,00	11,79	0,00	0,00	0,00
<b>Summe Mittelaufbr.</b>	<b>211 Volksschulen</b>				<b>79.226,76</b>	<b>75.700,00</b>	<b>3.526,76</b>	<b>32.514,97</b>	<b>29.000,00</b>	<b>3.514,97</b>
<b>211000</b>	<b>Volksschule</b>									
<b>Mittelverwendung (Aufwendungen, Auszahlungen)</b>										
1/211000-346000	Rückzahlungen an Inv.Darlehen		3614	65	0,00	0,00	0,00	16.476,13	15.300,00	1.176,13
1/211000-614000	Instandhaltung von Gebäuden	2224	3224	24	22.739,99	5.000,00	17.739,99	22.739,99	5.000,00	17.739,99
1/211000-618000	Instandhaltung von sonst. Anlagen	2224	3224	24	9.647,56	1.500,00	8.147,56	9.647,56	1.500,00	8.147,56
1/211000-650000	Zinsen für Finanzschulden - Inland	2241	3241	25	2.200,96	4.500,00	-2.299,04	2.200,96	4.500,00	-2.299,04
1/211000-670000	Versicherungen	2222	3222	24	6.414,99	4.700,00	1.714,99	6.414,99	4.700,00	1.714,99
1/211000-680000	Anlageabschreibungen	2226			61.798,45	61.800,00	-1,55	0,00	0,00	0,00
1/211000-710000	Öffentliche Abgaben, ohne Geb. gem. FAG.	2225	3225	24	5.772,76	6.000,00	-227,24	5.772,76	6.000,00	-227,24
1/211000-711000	Gebühren f.d.Ben.v. Gemeindeeinr. gem.FAG	2225	3225	24	7.029,40	7.000,00	29,40	7.029,40	7.000,00	29,40
<b>Summe Mittelverw.</b>	<b>211 Volksschulen</b>				<b>115.604,11</b>	<b>90.500,00</b>	<b>25.104,11</b>	<b>70.281,79</b>	<b>44.000,00</b>	<b>26.281,79</b>
<b>Saldo</b>	<b>211 Volksschulen</b>				<b>-36.377,35</b>	<b>-14.800,00</b>	<b>-21.577,35</b>	<b>-37.766,82</b>	<b>-15.000,00</b>	<b>-22.766,82</b>
<b>212</b>	<b>Mittelschulen</b>									
<b>212000</b>	<b>Hauptschulen (Neue Mittelschulen)</b>									
<b>Mittelaufbringung (Erträge, Einzahlungen)</b>										
2/212000+811000	Einnahmen aus Vermietung	2115	3115	14	17.181,36	17.100,00	81,36	17.181,36	17.100,00	81,36
2/212000+811100	Betriebskostenersätze	2115	3115	14	22.557,16	18.200,00	4.357,16	22.557,16	18.200,00	4.357,16
2/212000+813000	Erträge aus der Auflösung von Investitionszuschüssen (Kapitaltransfers)	2127			12.131,75	12.100,00	31,75	0,00	0,00	0,00
<b>Summe Mittelaufbr.</b>	<b>212 Mittelschulen</b>				<b>51.870,27</b>	<b>47.400,00</b>	<b>4.470,27</b>	<b>39.738,52</b>	<b>35.300,00</b>	<b>4.438,52</b>
	<b>21 Allgemeinbildender Unterricht</b>				<b>131.097,03</b>	<b>123.100,00</b>	<b>7.997,03</b>	<b>72.253,49</b>	<b>64.300,00</b>	<b>7.953,49</b>

		MVAG			Ergebnisrechnung			Finanzierungsrechnung		
		EH	FH	VCQU	RA 2025	VA 2025	RA - VA	RA 2025	VA 2025	RA - VA
<b>212000</b>	<b>Hauptschulen (Neue Mittelschulen)</b>									
	<b>Mittelverwendung (Aufwendungen, Auszahlungen)</b>									
1/212000-614000	Instandhaltung von Gebäuden	2224	3224	24	7.530,33	5.000,00	2.530,33	7.669,33	5.000,00	2.669,33
1/212000-618000	Instandhaltung von sonst. Anlagen	2224	3224	24	8.437,70	1.000,00	7.437,70	8.437,70	1.000,00	7.437,70
1/212000-670000	Versicherungen	2222	3222	24	4.150,33	4.100,00	50,33	4.150,33	4.100,00	50,33
1/212000-680000	Anlageabschreibungen	2226			23.087,57	23.100,00	-12,43	0,00	0,00	0,00
<b>Summe Mittelverw.</b>	<b>212 Mittelschulen</b>				<b>43.205,93</b>	<b>33.200,00</b>	<b>10.005,93</b>	<b>20.257,36</b>	<b>10.100,00</b>	<b>10.157,36</b>
	<b>21 Allgemeinbildender Unterricht</b>				<b>158.810,04</b>	<b>123.700,00</b>	<b>35.110,04</b>	<b>90.539,15</b>	<b>54.100,00</b>	<b>36.439,15</b>
<b>Saldo</b>	<b>212 Mittelschulen</b>				<b>8.664,34</b>	<b>14.200,00</b>	<b>-5.535,66</b>	<b>19.481,16</b>	<b>25.200,00</b>	<b>-5.718,84</b>
	<b>21 Allgemeinbildender Unterricht</b>				<b>-27.713,01</b>	<b>-600,00</b>	<b>-27.113,01</b>	<b>-18.285,66</b>	<b>10.200,00</b>	<b>-28.485,66</b>
<b>24</b>	<b>Vorschulische Erziehung</b>									
<b>240</b>	<b>Kindergärten</b>									
<b>240000</b>	<b>Kindergärten</b>									
	<b>Mittelaufbringung (Erträge, Einzahlungen)</b>									
2/240000+811000	Einnahmen aus Vermietung	2115	3115	14	3.021,72	3.000,00	21,72	3.021,72	3.000,00	21,72
2/240000+811100	Betriebskostenersätze	2115	3115	14	3.966,32	3.500,00	466,32	3.966,32	3.500,00	466,32
2/240000+813000	Erträge aus der Auflösung von Investitionszuschüssen (Kapitaltransfers)	2127			9.683,24	9.700,00	-16,76	0,00	0,00	0,00
<b>Summe Mittelaufbr.</b>	<b>240 Kindergärten</b>				<b>16.671,28</b>	<b>16.200,00</b>	<b>471,28</b>	<b>6.988,04</b>	<b>6.500,00</b>	<b>488,04</b>
	<b>24 Vorschulische Erziehung</b>				<b>16.671,28</b>	<b>16.200,00</b>	<b>471,28</b>	<b>6.988,04</b>	<b>6.500,00</b>	<b>488,04</b>
	<b>2 Unterricht, Erziehung, Sport und Wissenschaft</b>				<b>147.768,31</b>	<b>139.300,00</b>	<b>8.468,31</b>	<b>79.241,53</b>	<b>70.800,00</b>	<b>8.441,53</b>
<b>240000</b>	<b>Kindergärten</b>									
	<b>Mittelverwendung (Aufwendungen, Auszahlungen)</b>									
1/240000-618000	Instandhaltung von sonst. Anlagen	2224	3224	24	0,00	500,00	-500,00	0,00	500,00	-500,00
1/240000-680000	Anlageabschreibungen	2226			13.732,71	13.700,00	32,71	0,00	0,00	0,00
<b>Summe Mittelverw.</b>	<b>240 Kindergärten</b>				<b>13.732,71</b>	<b>14.200,00</b>	<b>-467,29</b>	<b>0,00</b>	<b>500,00</b>	<b>-500,00</b>
	<b>24 Vorschulische Erziehung</b>				<b>13.732,71</b>	<b>14.200,00</b>	<b>-467,29</b>	<b>0,00</b>	<b>500,00</b>	<b>-500,00</b>
	<b>2 Unterricht, Erziehung, Sport und Wissenschaft</b>				<b>172.542,75</b>	<b>137.900,00</b>	<b>34.642,75</b>	<b>90.539,15</b>	<b>54.600,00</b>	<b>35.939,15</b>
<b>Saldo</b>	<b>240 Kindergärten</b>				<b>2.938,57</b>	<b>2.000,00</b>	<b>938,57</b>	<b>6.988,04</b>	<b>6.000,00</b>	<b>988,04</b>
	<b>24 Vorschulische Erziehung</b>				<b>2.938,57</b>	<b>2.000,00</b>	<b>938,57</b>	<b>6.988,04</b>	<b>6.000,00</b>	<b>988,04</b>
	<b>2 Unterricht, Erziehung, Sport und Wissenschaft</b>				<b>-24.774,44</b>	<b>1.400,00</b>	<b>-26.174,44</b>	<b>-11.297,62</b>	<b>16.200,00</b>	<b>-27.497,62</b>

		MVAG	MVAG	VCQU	Ergebnisrechnung			Finanzierungsrechnung			
		EH	FH		RA 2025	VA 2025	RA - VA	RA 2025	VA 2025	RA - VA	
<b>9 Finanzwirtschaft</b>											
<b>91</b>	<b>Kapitalvermögen und Stiftungen ohne eigene Rechtspersönlichkeit</b>										
<b>910</b>	<b>Geldverkehr</b>										
<b>910000</b>	<b>Geldverkehr</b>										
<b>Mittelaufbringung (Erträge, Einzahlungen)</b>											
<b>Summe Mittelaufbr.</b>	<b>910</b>	<b>Geldverkehr</b>			<b>0,00</b>	<b>0,00</b>	<b>0,00</b>	<b>0,00</b>	<b>0,00</b>	<b>0,00</b>	
<b>910000</b>		<b>Geldverkehr</b>									
<b>Mittelverwendung (Aufwendungen, Auszahlungen)</b>											
1/910000-659000		Geldverkehrsspesen	2244	3244	24	237,23	200,00	37,23	237,23	200,00	37,23
<b>Summe Mittelverw.</b>	<b>910</b>	<b>Geldverkehr</b>				<b>237,23</b>	<b>200,00</b>	<b>37,23</b>	<b>237,23</b>	<b>200,00</b>	<b>37,23</b>
<b>Saldo</b>	<b>910</b>	<b>Geldverkehr</b>				<b>-237,23</b>	<b>-200,00</b>	<b>-37,23</b>	<b>-237,23</b>	<b>-200,00</b>	<b>-37,23</b>
<b>914</b>	<b>Beteiligungen</b>										
<b>914000</b>	<b>Beteiligungen</b>										
<b>Mittelaufbringung (Erträge, Einzahlungen)</b>											
<b>Summe Mittelaufbr.</b>	<b>914</b>	<b>Beteiligungen</b>			<b>0,00</b>	<b>0,00</b>	<b>0,00</b>	<b>0,00</b>	<b>0,00</b>	<b>0,00</b>	
	<b>91</b>	<b>Kapitalvermögen und Stiftungen ohne eigene Rechtsp</b>			<b>0,00</b>	<b>0,00</b>	<b>0,00</b>	<b>0,00</b>	<b>0,00</b>	<b>0,00</b>	
	<b>9</b>	<b>Finanzwirtschaft</b>			<b>0,00</b>	<b>0,00</b>	<b>0,00</b>	<b>0,00</b>	<b>0,00</b>	<b>0,00</b>	
<b>914000</b>		<b>Beteiligungen</b>									
<b>Mittelverwendung (Aufwendungen, Auszahlungen)</b>											
1/914000-752100		Transfers an Gemeinde (Entnahme Liquiditätsüberschuss)	2231	3231	26	0,00	70.000,00	-70.000,00	0,00	70.000,00	-70.000,00
<b>Summe Mittelverw.</b>	<b>914</b>	<b>Beteiligungen</b>				<b>0,00</b>	<b>70.000,00</b>	<b>-70.000,00</b>	<b>0,00</b>	<b>70.000,00</b>	<b>-70.000,00</b>
	<b>91</b>	<b>Kapitalvermögen und Stiftungen ohne eigene Rechtsp</b>				<b>237,23</b>	<b>70.200,00</b>	<b>-69.962,77</b>	<b>237,23</b>	<b>70.200,00</b>	<b>-69.962,77</b>
	<b>9</b>	<b>Finanzwirtschaft</b>				<b>237,23</b>	<b>70.200,00</b>	<b>-69.962,77</b>	<b>237,23</b>	<b>70.200,00</b>	<b>-69.962,77</b>
<b>Saldo</b>	<b>914</b>	<b>Beteiligungen</b>				<b>0,00</b>	<b>-70.000,00</b>	<b>70.000,00</b>	<b>0,00</b>	<b>-70.000,00</b>	<b>70.000,00</b>
	<b>91</b>	<b>Kapitalvermögen und Stiftungen ohne eigene Rechtsp</b>				<b>-237,23</b>	<b>-70.200,00</b>	<b>69.962,77</b>	<b>-237,23</b>	<b>-70.200,00</b>	<b>69.962,77</b>
	<b>9</b>	<b>Finanzwirtschaft</b>				<b>-237,23</b>	<b>-70.200,00</b>	<b>69.962,77</b>	<b>-237,23</b>	<b>-70.200,00</b>	<b>69.962,77</b>
<b>Gesamtsumme Mittelaufbringung</b>					<b>147.768,31</b>	<b>139.300,00</b>	<b>8.468,31</b>	<b>79.241,53</b>	<b>70.800,00</b>	<b>8.441,53</b>	
<b>Gesamtsumme Mittelverwendung</b>					<b>173.644,42</b>	<b>209.600,00</b>	<b>-35.955,58</b>	<b>91.640,82</b>	<b>126.300,00</b>	<b>-34.659,18</b>	
<b>Gesamtsaldo</b>					<b>-25.876,11</b>	<b>-70.300,00</b>	<b>44.423,89</b>	<b>-12.399,29</b>	<b>-55.500,00</b>	<b>43.100,71</b>	

Erläuterung Abweichung gegenüber  
Ergebnis- und Finanzierungsvoranschlag

Haushaltskonto	Bezeichnung	HH	Buchungen	- Voranschlag	- Übertragung	= Abweichung	Betrag	Beschluss und Begründung	
<b>Mittelaufbringung</b>	<b>Abweichung über 2.190,00</b>								
<b>211000</b>	<b>Volksschule</b>								
2/211000+811100	Betriebskostenersätze	EHH	18.458,05	15.000,00	0,00	3.458,05	3.458,05	24.02.2026	Mehreinnahmen ggü. Voranschlag
	Betriebskostenersätze	FHH	18.458,05	15.000,00	0,00	3.458,05	3.458,05	24.02.2026	Mehreinnahmen ggü. Voranschlag
<b>212000</b>	<b>Hauptschulen (Neue Mittelschulen)</b>								
2/212000+811100	Betriebskostenersätze	EHH	22.557,16	18.200,00	0,00	4.357,16	4.357,16	24.02.2026	Mehreinnahmen ggü. Voranschlag
	Betriebskostenersätze	FHH	22.557,16	18.200,00	0,00	4.357,16	4.357,16	24.02.2026	Mehreinnahmen ggü. Voranschlag
<b>Summe Mittelaufbringung Ergebnishaushalt</b>			<b>41.015,21</b>	<b>33.200,00</b>	<b>0,00</b>	<b>7.815,21</b>	<b>7.815,21</b>		
<b>Summe Mittelaufbringung Finanzierungshaushalt</b>			<b>41.015,21</b>	<b>33.200,00</b>	<b>0,00</b>	<b>7.815,21</b>	<b>7.815,21</b>		
<b>Mittelverwendung</b>	<b>Abweichung über 2.190,00</b>								
<b>211000</b>	<b>Volksschule</b>								
1/211000-614000	Instandhaltung von Gebäuden	EHH	22.739,99	5.000,00	0,00	17.739,99	17.739,99	24.02.2026	Erneuerung Vollwärmeschutz
	Instandhaltung von Gebäuden	FHH	22.739,99	5.000,00	0,00	17.739,99	17.739,99	24.02.2026	Erneuerung Vollwärmeschutz
1/211000-618000	Instandhaltung von sonst. Anlagen	EHH	9.647,56	1.500,00	0,00	8.147,56	8.147,56	24.02.2026	Erweiterung Heizungsregelung
	Instandhaltung von sonst. Anlagen	FHH	9.647,56	1.500,00	0,00	8.147,56	8.147,56	24.02.2026	Erweiterung Heizungsregelung
1/211000-650000	Zinsen für Finanzschulden - Inland	EHH	2.200,96	4.500,00	0,00	-2.299,04	-2.299,04	24.02.2026	Minderausgaben ggü. Voranschlag
	Zinsen für Finanzschulden - Inland	FHH	2.200,96	4.500,00	0,00	-2.299,04	-2.299,04	24.02.2026	Minderausgaben ggü. Voranschlag
<b>212000</b>	<b>Hauptschulen (Neue Mittelschulen)</b>								
1/212000-614000	Instandhaltung von Gebäuden	EHH	7.530,33	5.000,00	0,00	2.530,33	2.530,33	24.02.2026	Instandhaltung Heizung

Haushaltskonto	Bezeichnung	HH	Buchungen	- Voranschlag	- Übertragung	= Abweichung	Betrag	Beschluss und Begründung
1/212000-614000	Instandhaltung von Gebäuden	FHH	7.669,33	5.000,00	0,00	2.669,33	2.669,33	24.02.2026 Instandhaltung Heizung
1/212000-618000	Instandhaltung von sonst. Anlagen	EHH	8.437,70	1.000,00	0,00	7.437,70	7.437,70	24.02.2026 Erweiterung Heizungsregelung
	Instandhaltung von sonst. Anlagen	FHH	8.437,70	1.000,00	0,00	7.437,70	7.437,70	24.02.2026 Erweiterung Heizungsregelung
<b>914000</b>	<b>Beteiligungen</b>							
1/914000-752100	Transfers an Gemeinde (Entnahme Liquiditätsüberschuss)	EHH	0,00	70.000,00	0,00	-70.000,00	-70.000,00	24.02.2026 nicht durchgeführt
	Transfers an Gemeinde (Entnahme Liquiditätsüberschuss)	FHH	0,00	70.000,00	0,00	-70.000,00	-70.000,00	24.02.2026 nicht durchgeführt
	<b>Summe Mittelverwendung Ergebnishaushalt</b>		<b>50.556,54</b>	<b>87.000,00</b>	<b>0,00</b>	<b>-36.443,46</b>	<b>-36.443,46</b>	
	<b>Summe Mittelverwendung Finanzierungshaushalt</b>		<b>50.695,54</b>	<b>87.000,00</b>	<b>0,00</b>	<b>-36.304,46</b>	<b>-36.304,46</b>	

Nachweis der Investitionstätigkeit

Vorhaben	Vorhabensbezeichnung							
Konto	Bezeichnung		RA 2025	VA 2025	RA - VA	RA Vorjahre	RA Gesamt	

**Salden Finanzierungsergebnisse**

RA 2025

VA 2025

RA - VA

RA Vorjahre

RA Gesamt

Querschnitt (Anlage 5b)

RQS-Pos.	Zuordnung MVAG bzw. VHH-Code	Bezeichnung	Anmerkungen	Gesamt-Haushalt	Haushalt ohne Quasi-KG	Quasi-KG <sup>2</sup>
<b>Mittelaufbringung (Erträge bzw. Einzahlungen und erhaltene Kapitaltransfers)</b>						
10	3111	Einzahlungen aus eigenen Abgaben		0,00	0,00	0,00
11	2112	Erträge aus Ertragsanteilen		0,00	0,00	0,00
12	2113, 2114, 2115	Erträge aus Gebühren, Leistungen, Besitz und wirtschaftlicher Tätigkeit		79.241,53	79.241,53	0,00
13	2116	Erträge aus Veräußerungen und sonstige Erträge	ohne Gruppe (Konto) 806, 807, 899	0,00	0,00	0,00
14	2117	Nicht finanzierungswirksame operative Erträge	ohne Gruppe (Konto) 817, 819, 891	0,00	0,00	0,00
15	212x	Erträge aus Transfers	ohne Gruppe (Konto) 813	0,00	0,00	0,00
16	213x	Finanzerträge	ohne Gruppe (Konto) 818, 821, 825, 826	0,00	0,00	0,00
17	131x	Erhaltene Kapitaltransfers (VHH Zugang)		0,00	0,00	0,00
19	<b>Summe 1 (Mittelaufbringung bereinigt)<sup>3</sup></b>			<b>79.241,53</b>	<b>79.241,53</b>	<b>0,00</b>
<b>Mittelverwendung (Aufwendungen)</b>						
20	2211, 2212, 2213	Finanzierungswirksamer Personalaufwand		0,00	0,00	0,00
21	2221 - 2225	Finanzierungswirksamer Sachaufwand	ohne Gruppe (Konto) 799	72.587,50	72.587,50	0,00
22	2226	Verluste aus dem Abgang von Anlagevermögen, Rückstellungen für ausstehende Rechnungen	nur Gruppe (Konto) 683, 688	0,00	0,00	0,00
23	223x	Transferaufwand	ohne Gruppe (Konto) 696, 761	0,00	0,00	0,00
24	224x	Finanzaufwand	ohne Gruppe (Konto) 652, 654, 682, 694, 697, 699	2.438,19	2.438,19	0,00
29	<b>Summe 2 (Mittelverwendung bereinigt)<sup>3</sup></b>			<b>75.025,69</b>	<b>75.025,69</b>	<b>0,00</b>
<b>Vermögensbildung (Sachanlagevermögen), inkl. Vorräte</b>						
30	1010, 102x	Immaterielle Vermögenswerte und Sachanlagen (VHH Zugang) <sup>4</sup>	ohne Gruppe (Konto) 090-098, 280	0,00	0,00	0,00
31	1010, 102x	Immaterielle Vermögenswerte und Sachanlagen (VHH Abgang) <sup>4</sup>	ohne Gruppe (Konto) 090-098, 280; Abgang mit Minus erfassen	0,00	0,00	0,00
32	1141	Vorräte (Saldo) (VHH Zugang - Abgang)		0,00	0,00	0,00
39	<b>Summe 3 (Vermögensbildung bereinigt)<sup>3</sup></b>			<b>0,00</b>	<b>0,00</b>	<b>0,00</b>
49	<b>Saldo = Summe 1 - Summe 2 - Summe 3</b>			<b>4.215,84</b>	<b>4.215,84</b>	<b>0,00</b>

RQS-Pos.	Zuordnung MVAG bzw. VHH-Code	Bezeichnung	Anmerkungen	Gesamt-Haushalt	Haushalt ohne Quasi-KG	Quasi-KG <sup>2</sup>
<b>Überrechnung Quasi-Kapitalgesellschaften (Quasi-KG) gemäß ESVG</b>						
50	2301, 2116	Entnahmen von Haushaltsrücklagen	nur Gruppe (Konto) 893, 894, 895, 899	n.a.	n.a.	0,00
51	2401, 2225	Zuweisungen an Haushaltsrücklagen	nur Gruppe (Konto) 793, 794, 795, 799	n.a.	n.a.	0,00
52	332x	Einzahlungen aus der Rückzahlung von Darlehen sowie gewährten Vorschüssen	ohne Gruppe (Konto) 280-282	n.a.	n.a.	0,00
53	342x	Auszahlungen aus der Gewährung von Darlehen sowie gewährten Vorschüssen	ohne Gruppe (Konto) 280-282	n.a.	n.a.	0,00
54	351x	Einzahlungen aus der Aufnahme von Finanzschulden		n.a.	n.a.	0,00
55	361x	Auszahlungen aus der Tilgung von Finanzschulden		n.a.	n.a.	0,00
56	333x	Erhaltene Kapitaltransfers (Einzahlungen)		n.a.	n.a.	0,00
57	131x	Erhaltene Kapitaltransfers (VHH Zugang)		n.a.	n.a.	0,00
59	<b>Überrechnung Quasi-KG Summe aus Position 49 (Quasi-KG) und Position 50 bis 57 (Quasi-KG)</b>			<b>n.a.</b>	<b>n.a.</b>	<b>0,00</b>
60	<b>Finanzierungssaldo („vorläufiges Maastricht-Ergebnis“) <sup>1</sup> Summe aus Position 49 (Haushalt ohne Quasi-KG) und Position 59 (Quasi-KG)</b>			<b>n.a.</b>	<b>4.215,84</b>	<b>n.a.</b>
61	<b>Erläuterungen der Gebietskörperschaft (optional)</b>					

1) Der Finanzierungssaldo gemäß Pos. 60 kann vom Beitrag der Gemeinde zum Maastricht-Saldo abweichen. Entsprechend den Bestimmungen des Artikel 14 Abs. 2 lit. b Z. 1 iVm Artikel 15 Abs. 1 Österreichischer Stabilitätspakt sind die Daten der Gemeinden (außer Wien) zusammengefasst durch das Land an Statistik Austria zu melden, das ausgewiesene Einzelergebnis der Gemeinde hat nur bedingte Aussagekraft für das Gesamtergebnis der Haushaltskoordinierung.

2) Quasi-Kapitalgesellschaften außerhalb des Sektors Staat gemäß ESVG (Ansatz 85-86).

3) Mittelaufbringung und -verwendung sowie Vermögensbildung bereinigt näherungsweise im Sinne der Einnahmen und Ausgaben gemäß ESVG.

4) VHH Zugang/Abgang der Vermögensrechnung gemäß Anlage 6g - Anlagenspiegel

Nachweis über Transferzahlungen (Anlage 6a)

Haushaltskonto	Bezeichnung Ansatz	Bezeichnung Post	Summe Einzahlungen	Summe Auszahlungen
<b>Transferzahlungen von/an Bund, Bundesfonds, Bundeskammern</b>				
	Gesamtsumme Transferzahlungen von/an Bund, Bundesfonds, Bundeskammern		0,00	0,00
	Summe Kapitaltransfers		0,00	0,00
	Summe Transfers		0,00	0,00
<b>Transferzahlungen von/an Länder, Landesfonds, Landesammern</b>				
	Gesamtsumme Transferzahlungen von/an Länder, Landesfonds, Landesammern		0,00	0,00
	Summe Kapitaltransfers		0,00	0,00
	Summe Transfers		0,00	0,00
<b>Transferzahlungen von/an Gemeinden, Gemeindeverbände, Gemeindefonds</b>				
	Gesamtsumme Transferzahlungen von/an Gemeinden, Gemeindeverbände, Gemeindefonds		0,00	0,00
	Summe Kapitaltransfers		0,00	0,00
	Summe Transfers		0,00	0,00
<b>Transferzahlungen von/an Sozialversicherungsträger</b>				
	Gesamtsumme Transferzahlungen von/an Sozialversicherungsträger		0,00	0,00
	Summe Kapitaltransfers		0,00	0,00
	Summe Transfers		0,00	0,00
<b>Transferzahlungen von/an sonst. Träger des öffentlichen Rechts</b>				
	Gesamtsumme Transferzahlungen von/an sonst. Träger des öffentlichen Rechts		0,00	0,00
	Summe Kapitaltransfers		0,00	0,00
	Summe Transfers		0,00	0,00
<b>Gesamtsumme</b>			<b>0,00</b>	<b>0,00</b>

Einzelnachweis über Finanzschulden und Schuldendienst  
(Anlage 6c)

Darlehen	Ansatz	Staat	Laufzeit	Darlehenshöhe	Buchwert	Zugang	Tilgung	Zinsen	Summe	Schulden-	Kurs	Buchwert	Netto
Darlehensgeber				Gesamt	31.12.2024				Schulden-	dienst	Gewinn/	inkl. KG/KV	Schulden-
Verwendung		Währung/Zinssatz							dienst	Ersätze	-Verlust	31.12.2025	dienst
Aktenzahl													

**1. Darlehen für Investitionszwecke**

1.1. ... von Trägern des öffentlichen Rechts

1.1.1. ... von Bund, Bundesfonds, Bundeskammern

1.1.2. ... von Ländern, Landesfonds, Landeskammern

1.1.3. ... von Gemeinden, Gemeindeverbänden, Gemeindefonds

1.1.4. ... von Sozialversicherungsträgern

1.1.5. ... von sonstigen Trägern des öffentlichen Rechts

1.2. ... von Beteiligungen der Gebietskörperschaft (ohne Finanzunternehmungen)

1.3. ... von Unternehmen (ohne Beteiligungen und ohne Finanzunternehmungen)

1.4. ... von Finanzunternehmen

1.4.1. ... von Finanzunternehmen im Inland

100016/70001	211000	AT	2006 - 2026	100.000,00	11.579,25	0,00	5.700,69	318,40	6.019,09	0,00	0,00	5.878,56	6.019,09
--------------	--------	----	-------------	------------	-----------	------	----------	--------	----------	------	------	----------	----------

Bawag P.S.K.

Darlehenaufnahme VS-Sanierung EUR/0,750%  
111.1401 euribor6m

100080/70002	211000	AT	2009 - 2029	200.000,00	52.215,18	0,00	10.775,44	1.882,56	12.658,00	0,00	0,00	41.439,74	12.658,00
--------------	--------	----	-------------	------------	-----------	------	-----------	----------	-----------	------	------	-----------	-----------

Volksbank Schärding reg.Gen.m.b.H.

Darlehenaufnahme VS-Sanierung EUR/0,500%  
36533592200 euribor6m

1.4.2. ... von Finanzunternehmen im Ausland

1.5. ... von Sonstigen

<b>Zwischensumme</b>					<b>63.794,43</b>	<b>0,00</b>	<b>16.476,13</b>	<b>2.200,96</b>	<b>18.677,09</b>	<b>0,00</b>	<b>0,00</b>	<b>47.318,30</b>	<b>18.677,09</b>
----------------------	--	--	--	--	------------------	-------------	------------------	-----------------	------------------	-------------	-------------	------------------	------------------

**2. Finanzschulden für den laufenden Aufwand**

2.1. ... von Trägern des öffentlichen Rechts

2.1.1. ... von Bund, Bundesfonds, Bundeskammern

2.1.2. ... von Ländern, Landesfonds, Landeskammern

Darlehen	Ansatz	Staat	Laufzeit	Darlehenshöhe	Buchwert	Zugang	Tilgung	Zinsen	Summe	Schulden-	Kurs	Buchwert	Netto
Darlehensgeber				Gesamt	31.12.2024				Schulden-	dienst	Gewinn/	inkl. KG/KV	Schulden-
Verwendung		Währung/Zinssatz							dienst	Ersätze	-Verlust	31.12.2025	dienst
Aktenzahl													
2.1.3. ... von Gemeinden, Gemeindeverbänden, Gemeindefonds													
2.1.4. ... von Sozialversicherungsträgern													
2.1.5. ... von sonstigen Trägern des öffentlichen Rechts													
2.2. ... von Beteiligungen der Gebietskörperschaft (ohne Finanzunternehmungen)													
2.3. ... von Unternehmen (ohne Beteiligungen und ohne Finanzunternehmungen)													
2.4. ... von Finanzunternehmen													
2.4.1. ... von Finanzunternehmen im Inland													
2.4.2. ... von Finanzunternehmen im Ausland													
2.5. ... von Sonstigen													
<b>Zwischensumme</b>					0,00	0,00	0,00	0,00	0,00	0,00	0,00	0,00	0,00
<b>SUMME (1 und 2)</b>					<b>63.794,43</b>	<b>0,00</b>	<b>16.476,13</b>	<b>2.200,96</b>	<b>18.677,09</b>	<b>0,00</b>	<b>0,00</b>	<b>47.318,30</b>	<b>18.677,09</b>
Davon ohne Quasi-KG *)					63.794,43	0,00	16.476,13	2.200,96	18.677,09	0,00	0,00	47.318,30	18.677,09
Davon Quasi-KG *)					0,00	0,00	0,00	0,00	0,00	0,00	0,00	0,00	0,00

\*) Quasi-Kapitalgesellschaften außerhalb des Sektors Staat gemäß ESVG (Ansatz 85-86).

Anlagenspiegel Einzelkonten (Anlage 6g)

MVAG	Ansatz Konto	Bezeichnung	Inbetrieb- nahme	RND	ND	Buchwert 31.12.2024	Zugänge/ + Umbuchungen	Abgänge/ -	Wertaufholung+/ Wertminderung-	Abschreibung	Buchwert 31.12.2025
1021	<b>Grundstücke, Grundstückseinrichtungen und Infrastruktur</b>					<b>35.103,14</b>	<b>0,00</b>	<b>0,00</b>	<b>0,00</b>	<b>0,00</b>	<b>35.103,14</b>
	<b>840000</b>	<b>Grundbesitz</b>				<b>35.103,14</b>	<b>0,00</b>	<b>0,00</b>	<b>0,00</b>	<b>0,00</b>	<b>35.103,14</b>
	1/0020001/00001	Parz. 5129, KG Kiesdorf - 10.045 m²	06.12.2006			35.103,14	0,00	0,00	0,00	0,00	35.103,14
1022	<b>Gebäude und Bauten</b>					<b>2.539.710,41</b>	<b>0,00</b>	<b>0,00</b>	<b>0,00</b>	<b>98.618,73</b>	<b>2.441.091,68</b>
	<b>211000</b>	<b>Volksschule</b>				<b>1.668.558,15</b>	<b>0,00</b>	<b>0,00</b>	<b>0,00</b>	<b>61.798,45</b>	<b>1.606.759,70</b>
	3/0060001/00031	Volksschule	01.01.2012	26,0	40,0	1.668.558,15	0,00	0,00	0,00	61.798,45	1.606.759,70
	<b>212000</b>	<b>Hauptschulen (Neue Mittelschulen)</b>				<b>692.626,99</b>	<b>0,00</b>	<b>0,00</b>	<b>0,00</b>	<b>23.087,57</b>	<b>669.539,42</b>
	3/0060001/00032	Hauptschule (Mittelschule)	01.01.2015	29,0	40,0	692.626,99	0,00	0,00	0,00	23.087,57	669.539,42
	<b>240000</b>	<b>Kindergärten</b>				<b>178.525,27</b>	<b>0,00</b>	<b>0,00</b>	<b>0,00</b>	<b>13.732,71</b>	<b>164.792,56</b>
	3/0060001/00033	Kindergarten	01.01.1998	12,0	40,0	178.525,27	0,00	0,00	0,00	13.732,71	164.792,56
1026	<b>Amts-, Betriebs- und Geschäftsausstattung</b>					<b>0,00</b>	<b>0,00</b>	<b>0,00</b>	<b>0,00</b>	<b>0,00</b>	<b>0,00</b>
	<b>211000</b>	<b>Volksschule</b>				<b>0,00</b>	<b>0,00</b>	<b>0,00</b>	<b>0,00</b>	<b>0,00</b>	<b>0,00</b>
	3/0110002/00034	Betriebsausstattung 2008	01.01.2008	0,0	10,0	0,00	0,00	0,00	0,00	0,00	0,00
	3/0110002/00035	Betriebsausstattung 2009	01.01.2009	0,0	10,0	0,00	0,00	0,00	0,00	0,00	0,00
	3/0110002/00036	Betriebsausstattung 2010	01.01.2009	0,0	10,0	0,00	0,00	0,00	0,00	0,00	0,00
	3/0110002/00037	Betriebsausstattung 2015	01.01.2015	0,0	10,0	0,00	0,00	0,00	0,00	0,00	0,00
	<b>Summe Aktiva</b>					<b>2.574.813,55</b>	<b>0,00</b>	<b>0,00</b>	<b>0,00</b>	<b>98.618,73</b>	<b>2.476.194,82</b>
1311	<b>Investitionszuschüsse von Trägern öffentlichen Rechts</b>					<b>-1.751.340,28</b>	<b>0,00</b>	<b>0,00</b>	<b>0,00</b>	<b>-68.526,78</b>	<b>-1.682.813,50</b>
	<b>211000</b>	<b>Volksschule</b>				<b>-1.261.218,28</b>	<b>0,00</b>	<b>0,00</b>	<b>0,00</b>	<b>-46.711,79</b>	<b>-1.214.506,49</b>
	3/0060001/00041	BZ 2006	01.01.2006	26,0	40,0	-121.500,00	0,00	0,00	0,00	-4.500,00	-117.000,00
	3/0060001/00042	LZ 2006	01.01.2006	26,0	40,0	-121.500,00	0,00	0,00	0,00	-4.500,00	-117.000,00
	3/0060001/00043	BZ 2007	01.01.2007	26,0	40,0	-172.125,00	0,00	0,00	0,00	-6.375,00	-165.750,00
	3/0060001/00044	LZ 2007	01.01.2007	26,0	40,0	-172.125,00	0,00	0,00	0,00	-6.375,00	-165.750,00
	3/0060001/00045	LZ 2008	01.01.2008	26,0	40,0	-172.125,00	0,00	0,00	0,00	-6.375,00	-165.750,00
	3/0060001/00046	BZ 2008	01.01.2008	26,0	40,0	-172.125,00	0,00	0,00	0,00	-6.375,00	-165.750,00
	3/0060001/00047	LZ 2009	01.01.2009	26,0	40,0	-97.875,00	0,00	0,00	0,00	-3.625,00	-94.250,00
	3/0060001/00048	BZ 2010	01.01.2010	26,0	40,0	-97.875,00	0,00	0,00	0,00	-3.625,00	-94.250,00
	3/0060001/00049	LZ 2010	01.01.2010	26,0	40,0	-19.237,50	0,00	0,00	0,00	-712,50	-18.525,00
	3/0060001/00050	LZ 2011	01.01.2011	26,0	40,0	-31.387,50	0,00	0,00	0,00	-1.162,50	-30.225,00
	3/0060001/00051	BZ 2011	01.01.2011	26,0	40,0	-31.387,50	0,00	0,00	0,00	-1.162,50	-30.225,00
	3/0060001/00052	BZ 2012	01.01.2012	26,0	40,0	-8.687,25	0,00	0,00	0,00	-321,75	-8.365,50
	3/0060001/00053	LZ 2012	01.01.2012	26,0	40,0	-13.797,00	0,00	0,00	0,00	-511,00	-13.286,00
	3/0060001/00054	BZ 2013	01.01.2013	26,0	40,0	-29.471,53	0,00	0,00	0,00	-1.091,54	-28.379,99

MVAG	Ansatz Konto	Bezeichnung	Inbetrieb- nahme	RND	ND	Buchwert 31.12.2024	Zugänge/ + Umbuchungen	Abgänge/ -	Wertaufholung+/ Wertminderung-	Abschreibung	Buchwert 31.12.2025
	<b>212000</b>	<b>Hauptschulen (Neue Mittelschulen)</b>				<b>-364.239,83</b>	<b>0,00</b>	<b>0,00</b>	<b>0,00</b>	<b>-12.131,75</b>	<b>-352.108,08</b>
	3/0060001/00055	BZ 2013	01.01.2013	29,0	40,0	-71.351,25	0,00	0,00	0,00	-2.378,38	-68.972,87
	3/0060001/00057	LZ 2013	01.01.2013	29,0	40,0	-71.351,25	0,00	0,00	0,00	-2.378,38	-68.972,87
	3/0060001/00058	LZ 2014	01.01.2014	29,0	40,0	-75.000,00	0,00	0,00	0,00	-2.500,00	-72.500,00
	3/0060001/00059	LZ 2015	01.01.2015	29,0	40,0	-27.000,00	0,00	0,00	0,00	-900,00	-26.100,00
	3/0060001/00060	BZ 2015	01.01.2015	29,0	40,0	-102.000,00	0,00	0,00	0,00	-3.400,00	-98.600,00
	3/0060001/00062	Zweckzuschuss gem. KIG 2020 f. Umrüstung auf LED-Bele	26.11.2021	29,5	34,0	-17.537,33	0,00	0,00	0,00	-574,99	-16.962,34
	<b>240000</b>	<b>Kindergärten</b>				<b>-125.882,17</b>	<b>0,00</b>	<b>0,00</b>	<b>0,00</b>	<b>-9.683,24</b>	<b>-116.198,93</b>
	3/0060001/00039	BZ Kindergarten	01.01.1998	12,0	40,0	-57.015,40	0,00	0,00	0,00	-4.385,80	-52.629,60
	3/0060001/00040	LZ Kindergarten	01.01.1998	12,0	40,0	-57.723,90	0,00	0,00	0,00	-4.440,30	-53.283,60
	3/0060001/00061	Zweckzuschuss gem. KIG 2020; Sanierung Gruppenräume	07.12.2020	12,0	17,5	-11.142,87	0,00	0,00	0,00	-857,14	-10.285,73
		<b>Summe Passiva</b>				<b>-1.751.340,28</b>	<b>0,00</b>	<b>0,00</b>	<b>0,00</b>	<b>-68.526,78</b>	<b>-1.682.813,50</b>
		<b>Saldo Aktiva/Passiva</b>				<b>823.473,27</b>	<b>0,00</b>	<b>0,00</b>	<b>0,00</b>	<b>30.091,95</b>	<b>793.381,32</b>

Einzelnachweis über die nicht voranschlagswirksame Gebarung  
gemäß § 12 (Anlage 6t)

## Einzelnachweis der vermögenswirksamen Bestandskonten

Konto	Kontenbezeichnung	Stand 31.12.2024	Umsatz Soll	Umsatz Haben	Stand 31.12.2025
<b>Veränderung der nicht voranschlagswirksamen Forderungen</b>					
270000	Finanzamt Vorsteuerbeträge (nicht voranschlagswirksame Gebarung)	27,80	10.546,97	10.464,47	110,30
	<b>Summe</b>	<b>27,80</b>	<b>10.546,97</b>	<b>10.464,47</b>	<b>110,30</b>
<b>Veränderung der nicht voranschlagswirksamen Verbindlichkeiten</b>					
360000	Umsatzsteuer (nicht voranschlagswirksame Gebarung)	571,05	15.848,31	15.848,31	571,05
	<b>Summe</b>	<b>571,05</b>	<b>15.848,31</b>	<b>15.848,31</b>	<b>571,05</b>

## Einzelnachweis der finanzierungswirksamen Vorschuss- und Verwahrgeldkonten

*(inkl. anteiliger Kundenforderungen und Lieferantenverbindlichkeiten)*

Konto	Kontenbezeichnung	Stand 31.12.2024	Umsatz Soll	Umsatz Haben	Stand 31.12.2025
<b>Veränderung der nicht voranschlagswirksamen Forderungen</b>					
270000	Vorsteuern	0,00	10.464,47	10.574,77	110,30
	<b>Summe</b>	<b>0,00</b>	<b>10.464,47</b>	<b>10.574,77</b>	<b>110,30</b>
<b>Veränderung der nicht voranschlagswirksamen Verbindlichkeiten</b>					
360000	Umsatzsteuer von Einnahmen	571,05	15.848,31	15.848,31	571,05
	<b>Summe</b>	<b>571,05</b>	<b>15.848,31</b>	<b>15.848,31</b>	<b>571,05</b>

Nachweis Lieferantenverbindlichkeiten

Konto	Bezeichnung	Saldo Brutto 31.12.2024	Saldo Brutto 31.12.2025	Netto	USt
<b>212000</b>	<b>Hauptschulen (Neue Mittelschulen)</b>				
1/212000-614000	Instandhaltung von Gebäuden	166,80	0,00	0,00	0,00
	<b>Summe 212000 Hauptschulen (Neue Mittelschulen)</b>	<b>166,80</b>	<b>0,00</b>	<b>0,00</b>	<b>0,00</b>
	<b>Gesamt</b>	<b>Brutto 31.12.2024</b>	<b>Brutto 31.12.2025</b>	<b>Netto</b>	<b>USt</b>
		<b>166,80</b>	<b>0,00</b>	<b>0,00</b>	<b>0,00</b>
		<b>Ausgaben</b>	<b>0,00</b>	<b>0,00</b>	<b>0,00</b>
		<b>Einnahmen</b>	<b>0,00</b>	<b>0,00</b>	<b>0,00</b>

## Verbindlichkeiten

Konto	Bezeichnung	Saldo lt. Konto 31.12.2024	Saldo lt. Konto 31.12.2025	Offen	Differenz
331000	Kurzfristige Verbindlichkeiten aus Lieferungen und Leistungen	166,80	0,00	0,00	0,00
332000	Langfristige Verbindlichkeiten aus Lieferungen und Leistungen	0,00	0,00	0,00	0,00
333000	Kurzfristige Verbindlichkeiten aus Abgaben	0,00	0,00	0,00	0,00
<b>Summe</b>		<b>166,80</b>	<b>0,00</b>	<b>0,00</b>	<b>0,00</b>

## Verbindlichkeiten nach Vorhabenscode

Konto	Bezeichnung	ohne Vorhabenscode	mit Vorhabenscode 1	mit Vorhabencodes 2 - 5	VUG	USt	Gesamt
331000	Kurzfristige Verbindlichkeiten aus Lieferungen und Leistungen	0,00	0,00	0,00	0,00	0,00	0,00
332000	Langfristige Verbindlichkeiten aus Lieferungen und Leistungen	0,00	0,00	0,00	0,00	0,00	0,00
333000	Kurzfristige Verbindlichkeiten aus Abgaben	0,00	0,00	0,00	0,00	0,00	0,00
<b>Summe</b>		<b>0,00</b>	<b>0,00</b>	<b>0,00</b>	<b>0,00</b>	<b>0,00</b>	<b>0,00</b>

Anlagenspiegel Einzelkonten Kapitaltransfer (Anlage 6g)

MVAG	Ansatz Konto	Bezeichnung	Inbetrieb- nahme	RND	ND	Buchwert 31.12.2024	Zugänge/ + Umbuchungen	Abgänge/ -	Wertaufholung+/ Wertminderung-	Abschreibung	Buchwert 31.12.2025
1311	<b>Investitionszuschüsse von Trägern öffentlichen Rechts</b>					<b>-1.751.340,28</b>	<b>0,00</b>	<b>0,00</b>	<b>0,00</b>	<b>-68.526,78</b>	<b>-1.682.813,50</b>
	<b>211000</b>	<b>Volksschule</b>				<b>-1.261.218,28</b>	<b>0,00</b>	<b>0,00</b>	<b>0,00</b>	<b>-46.711,79</b>	<b>-1.214.506,49</b>
	3/0060001/00041	BZ 2006	01.01.2006	26,0	40,0	-121.500,00	0,00	0,00	0,00	-4.500,00	-117.000,00
	3/0060001/00043	BZ 2007	01.01.2007	26,0	40,0	-172.125,00	0,00	0,00	0,00	-6.375,00	-165.750,00
	3/0060001/00046	BZ 2008	01.01.2008	26,0	40,0	-172.125,00	0,00	0,00	0,00	-6.375,00	-165.750,00
	3/0060001/00048	BZ 2010	01.01.2010	26,0	40,0	-97.875,00	0,00	0,00	0,00	-3.625,00	-94.250,00
	3/0060001/00051	BZ 2011	01.01.2011	26,0	40,0	-31.387,50	0,00	0,00	0,00	-1.162,50	-30.225,00
	3/0060001/00052	BZ 2012	01.01.2012	26,0	40,0	-8.687,25	0,00	0,00	0,00	-321,75	-8.365,50
	3/0060001/00054	BZ 2013	01.01.2013	26,0	40,0	-29.471,53	0,00	0,00	0,00	-1.091,54	-28.379,99
	3/0060001/00042	LZ 2006	01.01.2006	26,0	40,0	-121.500,00	0,00	0,00	0,00	-4.500,00	-117.000,00
	3/0060001/00044	LZ 2007	01.01.2007	26,0	40,0	-172.125,00	0,00	0,00	0,00	-6.375,00	-165.750,00
	3/0060001/00045	LZ 2008	01.01.2008	26,0	40,0	-172.125,00	0,00	0,00	0,00	-6.375,00	-165.750,00
	3/0060001/00047	LZ 2009	01.01.2009	26,0	40,0	-97.875,00	0,00	0,00	0,00	-3.625,00	-94.250,00
	3/0060001/00049	LZ 2010	01.01.2010	26,0	40,0	-19.237,50	0,00	0,00	0,00	-712,50	-18.525,00
	3/0060001/00050	LZ 2011	01.01.2011	26,0	40,0	-31.387,50	0,00	0,00	0,00	-1.162,50	-30.225,00
	3/0060001/00053	LZ 2012	01.01.2012	26,0	40,0	-13.797,00	0,00	0,00	0,00	-511,00	-13.286,00
	<b>212000</b>	<b>Hauptschulen (Neue Mittelschulen)</b>				<b>-346.702,50</b>	<b>0,00</b>	<b>0,00</b>	<b>0,00</b>	<b>-11.556,76</b>	<b>-335.145,74</b>
	3/0060001/00055	BZ 2013	01.01.2013	29,0	40,0	-71.351,25	0,00	0,00	0,00	-2.378,38	-68.972,87
	3/0060001/00060	BZ 2015	01.01.2015	29,0	40,0	-102.000,00	0,00	0,00	0,00	-3.400,00	-98.600,00
	3/0060001/00057	LZ 2013	01.01.2013	29,0	40,0	-71.351,25	0,00	0,00	0,00	-2.378,38	-68.972,87
	3/0060001/00058	LZ 2014	01.01.2014	29,0	40,0	-75.000,00	0,00	0,00	0,00	-2.500,00	-72.500,00
	3/0060001/00059	LZ 2015	01.01.2015	29,0	40,0	-27.000,00	0,00	0,00	0,00	-900,00	-26.100,00
	<b>240000</b>	<b>Kindergärten</b>				<b>-125.882,17</b>	<b>0,00</b>	<b>0,00</b>	<b>0,00</b>	<b>-9.683,24</b>	<b>-116.198,93</b>
	3/0060001/00039	BZ Kindergarten	01.01.1998	12,0	40,0	-57.015,40	0,00	0,00	0,00	-4.385,80	-52.629,60
	3/0060001/00040	LZ Kindergarten	01.01.1998	12,0	40,0	-57.723,90	0,00	0,00	0,00	-4.440,30	-53.283,60
	3/0060001/00061	Zweckzuschuss gem. KIG 2020; Sanierung Gruppenräume	07.12.2020	12,0	17,5	-11.142,87	0,00	0,00	0,00	-857,14	-10.285,73
	<b>212000</b>	<b>Hauptschulen (Neue Mittelschulen)</b>				<b>-17.537,33</b>	<b>0,00</b>	<b>0,00</b>	<b>0,00</b>	<b>-574,99</b>	<b>-16.962,34</b>
	3/0060001/00062	Zweckzuschuss gem. KIG 2020 f. Umrüstung auf LED-Bele	26.11.2021	29,5	34,0	-17.537,33	0,00	0,00	0,00	-574,99	-16.962,34
	<b>Gesamtsumme</b>					<b>-1.751.340,28</b>	<b>0,00</b>	<b>0,00</b>	<b>0,00</b>	<b>-68.526,78</b>	<b>-1.682.813,50</b>

Nachweis über Investitionszuschüsse (Kapitaltransfers)



Seite	Inhalt
2	Kundmachung Auflage
4	Kundmachung Genehmigung
6	Lagebericht gem. § 49 Oö. GHO
12	Ergebnis der laufenden Geschäftstätigkeit
14	Nachweis über das nachhaltige Haushaltsgleichgewicht
16	Nachweis der liquiden Mittel (Kassenbestand)
18	Ergebnishaushalt Gesamt 1. und 2. Ebene (Anlage 1a) - interne Vergütungen enthalten
21	Finanzierungshaushalt Gesamt 1. und 2. Ebene (Anlage 1b) - interne Vergütungen enthalten
27	Ergebnishaushalt Bereichsbudget 1. und 2. Ebene (Anlage 1a)
34	Finanzierungshaushalt Bereichsbudget 1. und 2. Ebene (Anlage 1b)
47	Vermögenshaushalt (Anlage 1c)
52	Nettovermögensveränderungsrechnung (Anlage 1d)
54	Ergebnis- und Finanzierungsrechnung Detailnachweis
59	Erläuterung Abweichung gegenüber Ergebnis- und Finanzierungsvoranschlag
62	Nachweis der Investitionstätigkeit
65	Querschnitt (Anlage 5b)
68	Nachweis über Transferzahlungen (Anlage 6a)
70	Einzelnachweis über Finanzschulden und Schuldendienst (Anlage 6c)
73	Anlagenspiegel Einzelkonten (Anlage 6g)
76	Einzelnachweis über die nicht voranschlagswirksame Gebarung gemäß § 12 (Anlage 6t)
79	Nachweis Lieferantenverbindlichkeiten
81	Anlagenspiegel Einzelkonten Kapitaltransfer (Anlage 6g)
83	Nachweis über Investitionszuschüsse (Kapitaltransfers)